



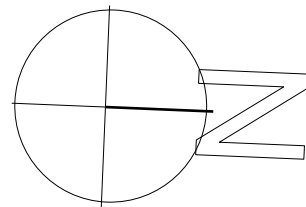




**Wohnfläche Erdgeschoss**

	<b>Wohnung 1</b>	<b>84,99 m<sup>2</sup></b>
	<b>Wohnung 2</b>	<b>69,27 m<sup>2</sup></b>
	<b>Wohnung 3</b>	<b>69,29 m<sup>2</sup></b>
	<b>Wohnung 4</b>	<b>84,98 m<sup>2</sup></b>



**DIGWA**  
RD Baugesellschaft mbH

**ENTWURFSPLANUNG**

PROJEKT: Neubau von 14 WE mit Garagenanlage  
Gerhardastraße 30 in 31241 Ilsede  
BAUHERR: Rainer Digwa GmbH & Co. KG  
Hauptstr. 14 in 31319 Sehnde  
PLAN: Grundriss EG Hauptgebäude

DATUM: 12.11.2025

MAßSTAB: 1 : 100

SACHBEARBEITER: SD

ZEICHNER: SD