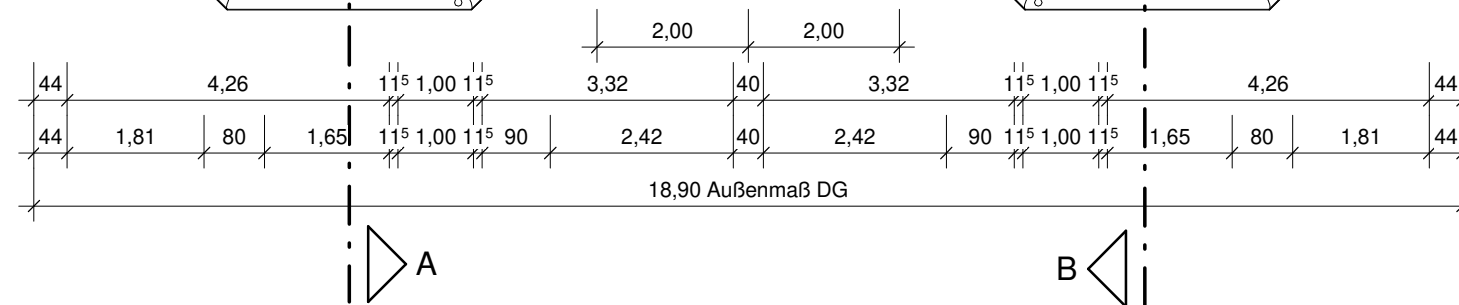
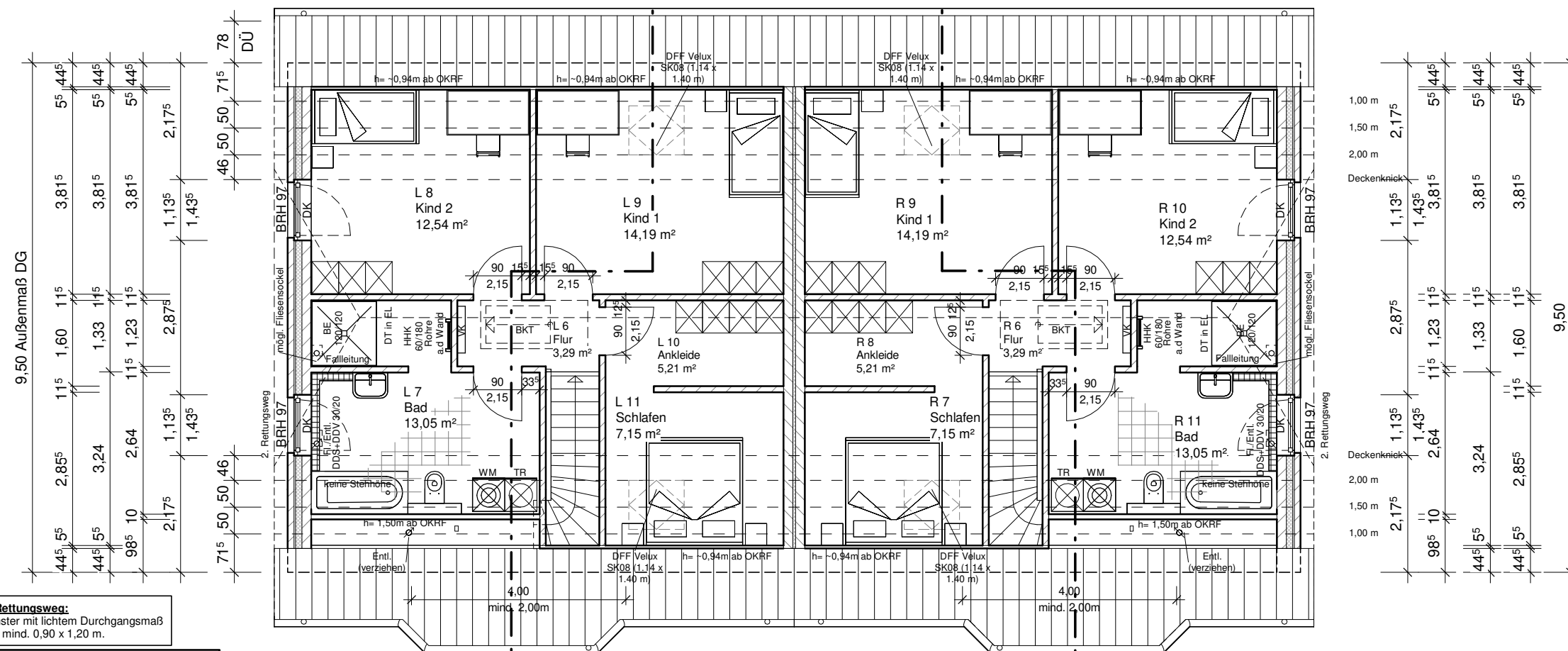
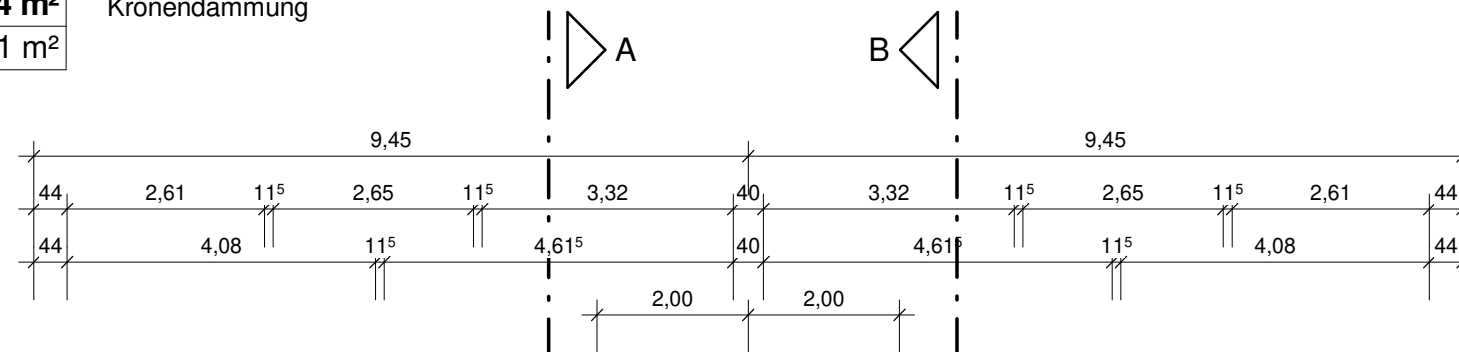
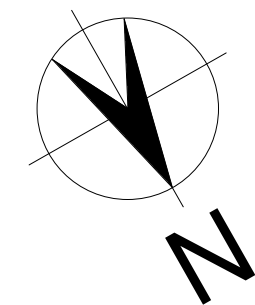


<b>0 Erdgeschoss</b>	<b>72,47 m<sup>2</sup></b>
<b>1 Dachgeschoss</b>	<b>55,44 m<sup>2</sup></b>
links	127,91 m <sup>2</sup>
<b>0 Erdgeschoss</b>	<b>72,47 m<sup>2</sup></b>
<b>1 Dachgeschoss</b>	<b>55,44 m<sup>2</sup></b>
rechts	127,91 m <sup>2</sup>

**HAUSTRENNWAND:**

17.5 cm Kalksandstein 12 (1.8)  
 5.0 cm Trennfuge mit 4.0 cm mineralischer Faserdämmplatte, Typ WTH  
 17.5 cm Kalksandstein 12 (1.8)  
 Kalksandsteinwände mit 6.0 cm Kronendämmung



**2. Rettungsweg:**  
 Fenster mit lichtigem Durchgangsmaß von mind. 0,90 x 1,20 m.

**Pilzkopfverriegelung nach RC 1 (nur für Fenster- und Terrassentürflügel!) (für gesamtes Geschoss)**

DDF Fa. Velux 1.14x1.40 m inkl. Wechsel, Kunststoff, weiß  
 DFF können sich nach statischen und technischen Vorgaben in der waagerechten und senkrechten Lage ändern. Die Position und Größe muss statisch überprüft werden!

evtl. erforderliche Absturzsicherung in EL für das Fenster im Bereich des Fliesensockel!

**ALLE MASSE SIND ROHBAUMASSE UND AM BAU ZU PRÜFEN ! DIE STATISCHEN BERECHNUNGEN INKL. DER POSITIONSPLÄNE UNSTIMMIGKEITEN SIND MIT DER BAULEITUNG ABZUKLÄREN ! SIND BESTANDTEIL DER AUSFÜHRUNGSPLANUNG !**

**DECKE EG:**

1.0 cm textiler bzw. keramischer Belag (in EL)  
 6.0 cm Zementestrich auf Trennfolie  
 2.0 cm Tackermatte (Wärme-/Trittschallmatte)  
 4.0 cm Dämmschicht (WLS 035)  
 20.0 cm Stb.-Decke gemäß Statik

**AUSSENWÄNDE:**

11.5 cm Verblendmauerwerk (gem. Bemusterung)  
 3.0 cm Schalenfuge  
 12.0 cm Mineralfaserdämmung WLS 035 (KD2)  
 17.5 cm Porenbeton  
 ~1.0 cm Gipsinnenputz

**INNENWÄNDE:**

11.5 cm Porenbeton  
 mit jeweils ~1.0 cm Gipsinnenputz  
 (Bad zusätzlich gefliest)



**Team Massivhaus GmbH**  
 Hollerstraße 128 Tel.: 04331/33110-0  
 24782 Büdelsdorf Fax: 04331/33110-9

Bauvorhaben: [REDACTED] DHH

Planer: [REDACTED]

Ansprechpartner: [REDACTED] Tel.: 04331 - 33 110-622

Bauherr: [REDACTED]

Name: [REDACTED]  
 Straße: [REDACTED]  
 Ort: [REDACTED]  
 Telefon: [REDACTED]  
 Mobil: (Sie / Er) [REDACTED]  
 e-Mail: [REDACTED]

Bauort: [REDACTED]  
 Gemeinde: [REDACTED]  
 Gemarkung: [REDACTED]  
 Flur/Flurstück: [REDACTED]  
 Grundstücksgr.: [REDACTED]  
 Straße: [REDACTED]  
 Navi-Adresse: [REDACTED]  
 Ort: [REDACTED]  
 Bundesland: [REDACTED]

Plan: **DACHGESCHOSS**

Maßstab: 1:100 Gezeichnet: KS

Datum erster Entwurf: 05.06.2023

Änderungen	Datum / Gez.

Das Legendenblatt ist Bestandteil der Zeichnungen