


ENERGIEAUSWEIS für Wohngebäude

gemäß den §§ 16 ff. Energieeinsparverordnung (EnEV) vom ¹ 18. November 2013

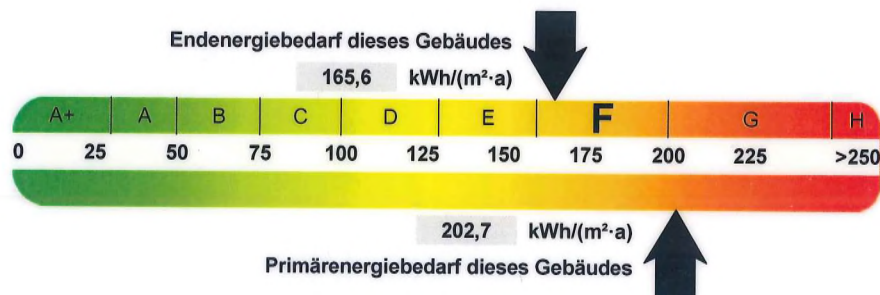
Gültig bis: 27.12.2026

Aushang

Gebäude

Gebäudetyp	Mehrfamilienreiheneckhaus		
Adresse	Am Rath 19, 41540 Dormagen		
Gebäudeteil	Wohngebäude		
Baujahr Gebäude ³	1967		
Baujahr Wärmeerzeuger ^{3, 4}	2016		
Anzahl Wohnungen	8		
Gebäudenutzfläche (A _N)	770,4 m ²	<input type="checkbox"/> nach § 19 EnEV aus der Wohnfläche ermittelt	
Wesentliche Energieträger für Heizung und Warmwasser	Kraft-Wärme-Kopplung, fossil, Strom-Mix		
Erneuerbare Energien	Art:	Verwendung:	

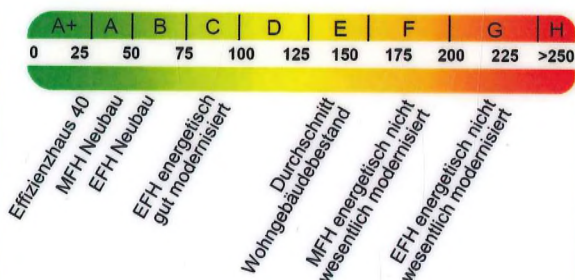
Energiebedarf



Endenergiebedarf dieses Gebäudes

165,6 kWh/(m²·a)

Vergleichswerte Endenergie



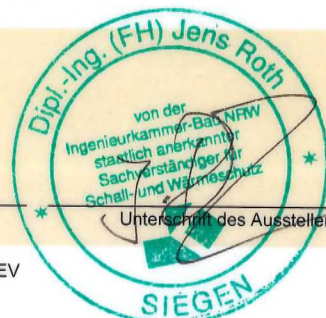
EFH: Einfamilienhäuser, MFH: Mehrfamilienhäuser

Aussteller:

MEGU GmbH
Johann-Henrich-Graf-Str. 29
57080 Siegen

28.12.2016

Datum



Unterschrift des Ausstellers

¹ Datum der angewendeten EnEV, gegebenenfalls angewendeten Änderungsverordnung zur EnEV