

ENERGIEAUSWEIS für Wohngebäude

gemäß den §§ 16 ff. Energieeinsparverordnung (EnEV 2009)

gültig bis: 11. / 2024

1

Gebäude

Gebäudetyp Wohn-und Geschäftshaus,EG Lac
Adresse 07580 Ronneburg
Markt 28



Gebäudeteil
Baujahr Gebäude 1910
Baujahr Anlagentechnik 1998
Anzahl Wohnungen 5 WE
Gebäudenutzfläche A_N 360,0 m²
Erneuerbare Energien keine
Lüftung Art der Lüftung nicht definiert

Anlass der Ausstellung des Energieausweises

Neubau Vermietung/Verkauf Modernisierung (Änderung / Erweiterung) Sonstiges

Hinweise zu den Angaben über die energetische Qualität des Gebäudes

Die energetische Qualität eines Gebäudes kann durch die Berechnung des Energiebedarfs unter standardisierten Randbedingungen oder durch die Auswertung des Energieverbrauchs ermittelt werden. Als Bezugsfläche dient die energetische Gebäudenutzfläche nach der EnEV, die sich in der Regel von den allgemeinen Wohnflächenangaben unterscheidet. Die angegebenen Vergleichswerte sollen überschlägige Vergleiche ermöglichen (Erläuterungen - siehe Seite 4).

- Der Energieausweis wurde auf der Grundlage von Berechnungen des Energiebedarfs erstellt. Die Ergebnisse sind auf Seite 2 dargestellt. Zusätzliche Informationen zum Verbrauch sind freiwillig.
- Der Energieausweis wurde auf der Grundlage von Auswertungen des Energieverbrauchs erstellt. Die Ergebnisse sind auf Seite 3 dargestellt.

Datenerhebung Bedarf / Verbrauch durch Eigentümer Aussteller

- Dem Energieausweis sind zusätzliche Informationen zur energetischen Qualität beigefügt. (freiwillige Angabe)

Hinweise zur Verwendung des Energieausweises

Der Energieausweis dient lediglich der Information. Die Angaben im Energieausweis beziehen sich auf das gesamte Wohngebäude oder den oben bezeichneten Gebäudeteil. Der Energieausweis ist lediglich dafür gedacht, einen überschlägigen Vergleich von Gebäuden zu ermöglichen.

ENERGIEAUSWEIS für Wohngebäude

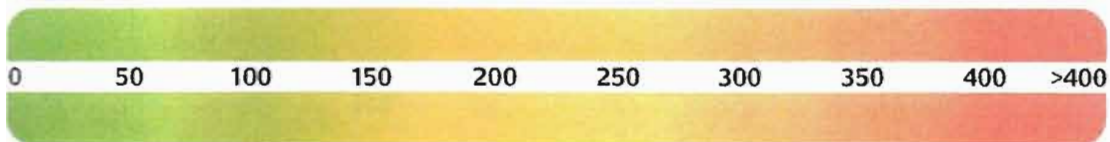
gemäß den §§ 16 ff. Energieeinsparverordnung (EnEV 2009)

Berechneter Energiebedarf des Gebäudes

2

Energiebedarf

Endenergiebedarf dieses Gebäudes



Primärenergiebedarf ("Gesamtenergieeffizienz")

Anforderungen gemäß EnEV 2¹⁾

Primärenergiebedarf

Ist-Wert: kWh/(m²·a) Anforderungswert: kWh/(m²·a)

Energetische Qualität der Gebäudehülle H'_T

Ist-Wert: W/(m²·K) Anforderungswert: W/(m²·K)

Sommerlicher Wärmeschutz (bei Neubau) eingehalten

Für Energiebedarfsberechnungen verwendetes Verfahren

Verfahren nach DIN V 4108-6 und DIN V 4701-10

Vereinfachungen nach § 9 Abs. 2

Endenergiebedarf
Energieträger

Jährlicher Endenergiebedarf in kWh/(m²·a) für
Heizung Warmwasser Hilfsgeräte 4)

Gesamt
kWh/(m²·a)

Ersatzmaßnahmen 3)

Anforderungen nach § 7 Nr. 2 EEWärmeG

Die um 15% verschärften Anforderungswerte sind eingehalten.

Anforderungen nach § 7 Nr. 2 i.V. mit § 8 EEWärmeG

Die EnEV-Anforderungswerte sind um verschärft.

Primärenergiebedarf


Verschärfter Anforderungswert: kWh/(m²·a)

Transmissionswärmeverlust H'_T

Verschärfter Anforderungswert: W/(m²·K)

Vergleichswerte Endenergiebedarf

Passivhaus EFH Durchschnitt EFH energetisch
Neubau Neubau Wohngebäude nicht wesentlich
modernisiert



MFH EFH energetisch MFH energetisch
Neubau Neubau gut modernisiert nicht wesentlich
modernisiert

5)

Erläuterungen zum Berechnungsverfahren

Die Energieeinsparverordnung lässt für die Berechnung des Energiebedarfs zwei alternative Berechnungsverfahren zu, die im Einzelfall zu unterschiedlichen Ergebnissen führen können. Insbesondere wegen standardisierter Randbedingungen erlauben die angegebenen Werte keine Rückschlüsse auf den tatsächlichen Energieverbrauch. Die ausgewiesenen Bedarfswerte sind spezifische Werte der EnEV pro Quadratmeter Gebäudenutzfläche (A_N)

1) freiwillige Angabe 2) bei Neubau sowie bei Modernisierung im Falle des § 16 Abs. 1 Satz 2 EnEV

3) nur bei Neubau im Falle der Anwendung von § 7 Nr. 2 Erneuerbare-Energien-Wärmegesetz

4) ggf. einschließlich Kühlung 5) EFH: Einfamilienhäuser, MFH: Mehrfamilienhäuser

ENERGIEAUSWEIS für Wohngebäude

gemäß den §§ 16 ff. Energieeinsparverordnung (EnEV)


Erfasster Energieverbrauch des Gebäudes

07580 Ronneburg
Markt 28

3

Energieverbrauchskennwert

Dieses Gebäude: **147,1 kWh/(m²·a)**



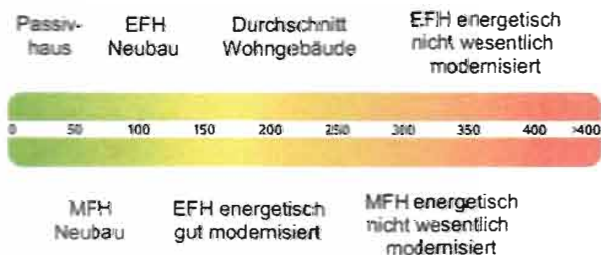
Energieverbrauch für Warmwasser enthalten nicht enthalten

Das Gebäude wird gekühlt; der typische Energieverbrauch für Kühlung beträgt bei zeitgemäßen Geräten etwa 6 kWh je m² Gebäudenutzfläche und Jahr und ist im Energieverbrauchskennwert nicht enthalten.

Verbrauchserfassung - Heizung und Warmwasser

Energieträger	Abrechnungszeitraum		Energieverbrauch [kWh]	Anteil Warmwasser [kWh]	Klimafaktor	Energieverbrauchskennwert (zeitlich bereinigt, klimabereinigt)		
	von	bis				Heizung	Warmwasser	Kennwert
Erdgas	5/12	4/13	51348	9242	0,95	126,3	29,2	155,5
Erdgas	5/13	4/14	45857	8254	0,95	112,7	26,0	138,7
Durchschnitt								147,1

Vergleichswerte Endenergiebedarf



1)

Die modellhaft ermittelten Vergleichswerte beziehen sich auf Gebäude, in denen die Wärme für Heizung und Warmwasser durch Heizkessel im Gebäude bereitgestellt wird.

Soll ein Energieverbrauchskennwert verglichen werden, der keinen Warmwasseranteil enthält, ist zu beachten, dass auf die Warmwasserbereitung je nach Gebäudegröße 20 – 40 kWh/(m²·a) entfallen können.

Soll ein Energieverbrauchskennwert eines mit Fern- oder Nahwärme beheizten Gebäudes verglichen werden, ist zu beachten, dass hier normalerweise ein um 15 – 30 % geringerer Energieverbrauch als bei vergleichbaren Gebäuden mit Kesselheizung zu erwarten ist.

Erläuterungen zum Verfahren

Das Verfahren zur Ermittlung von Energieverbrauchskennwerten ist durch die Energieeinsparverordnung vorgegeben. Die Werte sind spezifische Werte pro Quadratmeter Gebäudenutzfläche (A_N) nach Energieeinsparverordnung. Der tatsächlich gemessene Verbrauch einer Wohnung oder eines Gebäudes weicht insbesondere wegen des Witterungseinflusses und sich ändernden Nutzerverhaltens vom angegebenen Energieverbrauchskennwert ab.

1) EFH - Einfamilienhäuser, MFH - Mehrfamilienhäuser

Modernisierungsempfehlungen zum Energieausweis

gemäß den §§ 16 ff. Energieeinsparverordnung (EnEV)

Gebäude

Adresse 07580 Ronneburg
Markt 28

Hauptnutzung/ Wohngebäude
Gebäudekategorie

Empfehlungen zur kostengünstigen Modernisierung sind möglich nicht möglich

Empfohlene Modernisierungsmaßnahmen

Nr.	Bau- oder Anlagenteile	Maßnahmenbeschreibung
1	Heizung	Brennwerttechnik
2	Dach/Decke	Wärmedämmung
3	Warmwasserbereitung	Erneuerbare Energien
4		
5		
6		
7		
8		

weitere Empfehlungen auf gesondertem Blatt

Hinweis: Modernisierungsempfehlungen für das Gebäude dienen lediglich der Information.
Es sind kurz gefasste Hinweise und kein Ersatz für eine Energieberatung.

Beispielhafter Variantenvergleich (Angaben freiwillig)

Ist-Zustand Modernisierungsvariante 1 Modernisierungsvariante 2

Modernisierung gemäß
Nummern

Primärenergiebedarf
[kWh/(m²*a)]

Einsparung gegenüber
Ist-Zustand [%]

Endergiebedarf
[kWh/(m²*a)]

Einsparung gegenüber
Ist-Zustand [%]

CO₂-Emissionen
[kg/(m²*a)]

Einsparung gegenüber
Ist-Zustand [%]

Aussteller



Architekt Gerdes
Kastanienstraße 15
07549 Gerda

27.11.2014
Datum

Unterschrift des Ausstellers