






Legende

-  34 Doppelhaushälften
-  5 Gebäude mit je 4 Eigentumswohnungen (früherer Typ 4 der DH)
-  14 Reihenhäuser
-  2 Mehrfamilienhäuser mit je 18 Wohnungen
-  17 Baugrundstücke



0
5
10
M=1:250

