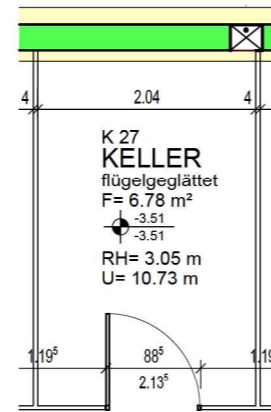
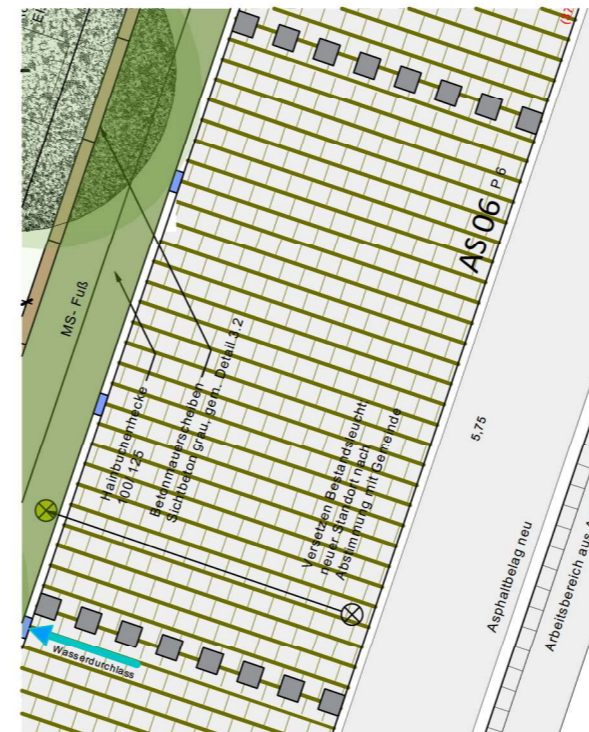
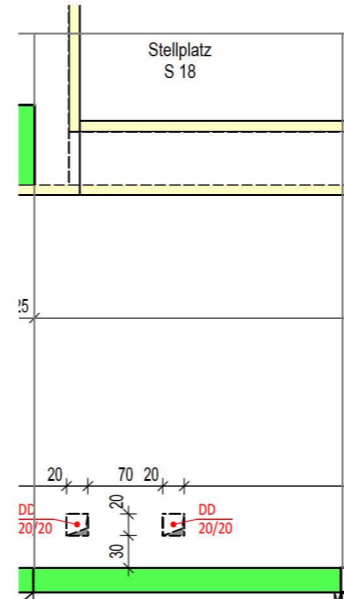


Umlaufende innenseitige Aussparung an der Unterkante der Wände und Stützen (außer an den Fassadenwänden) zur Aufnahme der hochgezogenen Abdichtung nach Detailplanung bzw. Tragwerksplänen

KELLER
K 27



STELLPLATZ
S 18 + AS 06



Wohnung W 02.B :
Zur Ausführung freigegeben!

Datum/Unterschrift Käufer

Geändert:		
22.11.2022	Änderungen nach Angabe Firma Trenova	POM

LEGENDE (PLANSPEZIFISCH)

F 0.01	Fensternumerierung	OK FFB	Oberkante Fertigfußboden	NA	Notausgang
T 0.01	Türnumerierung	OK RFB	Oberkante Rohfußboden	RWA	Rauch- & Wärmeabzug
TOR 0.01	Tornummerierung	BRH	Brüstungshöhe ab OK RFB	F	Feuerlöscher
M	Sonnenschutz Motor	UZ	Unterzug	H	Hausalarm - Handfeuermelder
		UEZ	Überzug		
		LH	Lichte Höhe		
		BA	Bodenablauf		
		DA	Dachablauf		
		RR	Regenrohr		

LEGENDE (ALLGEMEIN)

Stahlbeton	Stahlbeton-Fertigteil (FT)	BD - Bodendurchbruch
Mauerwerk	Wärmedämmung WDVS	DD - Deckendurchbruch
Trockenbau	Holzbau	WD - Wanddurchbruch
		WS - Wandschlitz
		DS - Deckenschlitz

DET 1 A50 → Detailhinweis

FAS 1 A30 → Fassadenschnitt

KÄUFERPLAN NACH MATERIALISIERUNG

BAUHERR	BAUORT
	Haus A: Hohlgasse 36 - Haus B: Siedlerweg 6 Flst-Nr. 87/6, Gemarkung Laufenburg 79725 Laufenburg

BAUVORHABEN
SOLIS - Laufenburg - Neubau Mehrfamilienhäuser

ZEICHNUNGSINHALT
GRUNDRISS ERDGESCHOSS WOHNUNG W 02.B

MAßSTAB	ERSTELLUNG	ERSTELLER	PLANLAYOUT-NR.
1:50	22.11.2022	POM	325

PLANUNG UND REALISIERUNG	PROJEKTNUMMER
	20016
	PLANNR. INDEX
	A025