

DATI GENERALI

Destinazione d'uso

- ☒ Residenziale
☐ Non residenziale

Classificazione D.P.R. 412/93: E1(1)
abitazioni adibite a residenza con carattere
continuativo

Oggetto dell'attestato

- ☐ Intero edificio
☒ Unità immobiliare
☐ Gruppo di unità immobiliari

Numero di unità immobiliari
di cui è composto l'edificio: 7

- ☐ Nuova costruzione
☒ Passaggio di proprietà
☐ Locazione
☐ Ristrutturazione importante
☐ Riqualificazione energetica
☐ Altro:

Dati identificativi



Regione: FRIULI-VENEZIA GIULIA

Comune: Trieste

Indirizzo: Via del Monte n.22- Trieste

Piano: 3-4

Interno: -

Coordinate GIS: Lat: 45,648095 Long: 13,776704

Zona climatica: E

Anno di costruzione: 1926

Superficie utile riscaldata (m²): 182,69







Superficie utile raffrescata (m²): 0,00

Volume lordo riscaldato (m³): 654,78

Volume lordo raffrescato (m³): 0,00

Comune catastale	Trieste - L424				Sezione	V	Foglio	17	Particella	2848
Subaltermi	da	7	a	7	da	a	da	a	da	a
Altri subaltermi										









Servizi energetici presenti

- ☒  Climatizzazione invernale
☐  Climatizzazione estiva
☐  Ventilazione meccanica
☒  Prod. acqua calda sanitaria
☐  Illuminazione
☐  Trasporto di persone o cose

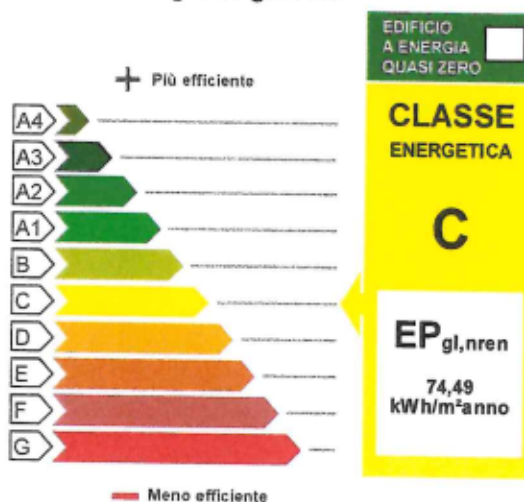
PRESTAZIONE ENERGETICA GLOBALE E DEL FABBRICATO

La sezione riporta l'indice di prestazione energetica globale non rinnovabile in funzione del fabbricato e dei servizi energetici presenti, nonché la prestazione energetica del fabbricato, a netto dei rendimenti degli impianti presenti.

Prestazione energetica del fabbricato

INVERNO	ESTATE
	
  	  

Prestazione energetica globale



Riferimenti

Gli immobili simili
avrebbero in media
la seguente
classificazione:

Se nuovi:

B (60,21)

Se esistenti: