



G  
Grünfläche  
23.12 m<sup>2</sup>

G  
Zugang/Zufahrt/Rampe  
97.66 m<sup>2</sup>

G  
Grünfläche  
16.24 m<sup>2</sup>

Sondernutzung  
zu 4  
9.46 m<sup>2</sup>

Terrasse 1/4  
0.63 m<sup>2</sup>

30,80m<sup>2</sup>

EG  
Wohn/Koch//Ess/Schlaf  
17.12 m<sup>2</sup>

Bad  
4.56 m<sup>2</sup>

EG  
Flur  
4.57 m<sup>2</sup>

EG  
Abst.  
3.91 m<sup>2</sup>

EG  
Abst. 1  
3.45 m<sup>2</sup>

EG  
Kind  
12.26 m<sup>2</sup>

EG  
Bad  
4.49 m<sup>2</sup>

EG  
Abst.  
3.21 m<sup>2</sup>

EG  
Schlafen  
13.74 m<sup>2</sup>

EG  
Diele  
4.62 m<sup>2</sup>

EG  
Bad  
5.18 m<sup>2</sup>

EG  
Schlafen  
12.74 m<sup>2</sup>

EG  
Wohnen/Kochen/Essen  
27.36 m<sup>2</sup>

EG  
Diele  
4.90 m<sup>2</sup>

EG  
Wohnen/Kochen/Essen  
20.63 m<sup>2</sup>

EG  
Diele  
2.83 m<sup>2</sup>

Terrasse 1/4  
1.09 m<sup>2</sup>

Sondernutzung  
zu 3  
80.82 m<sup>2</sup>

65,06m<sup>2</sup>

Terrasse 1/4  
1.17 m<sup>2</sup>

EG  
Wohnen/Kochen/Essen  
22.06 m<sup>2</sup>

EG  
Bad  
4.40 m<sup>2</sup>

EG  
Abst.  
0.93 m<sup>2</sup>

EG  
Schlafen  
14.75 m<sup>2</sup>

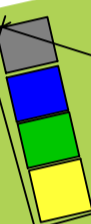

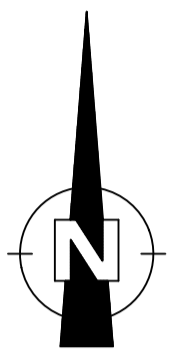
Terrasse 1/4  
1.17 m<sup>2</sup>

G  
Spielplatz  
80.09 m<sup>2</sup>

Sondernutzung  
zu 2  
32.00 m<sup>2</sup>

46,15m<sup>2</sup>

116,0



# ERDGESCHOSS