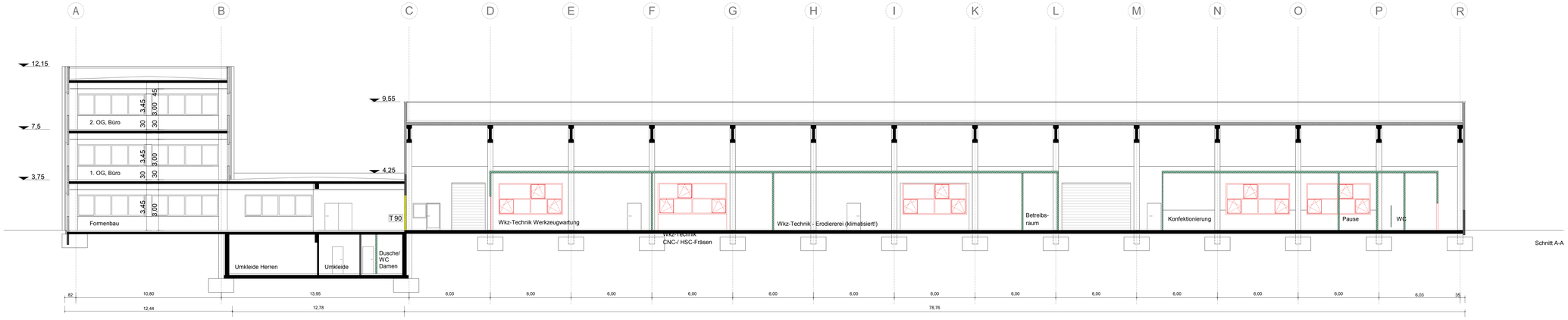

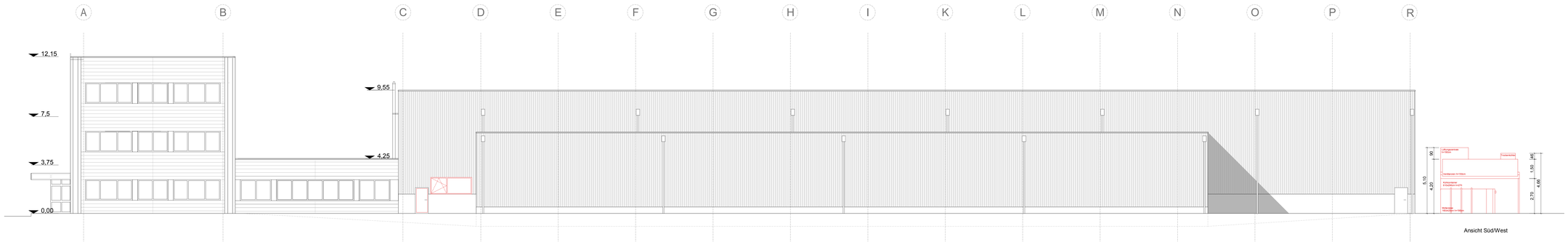

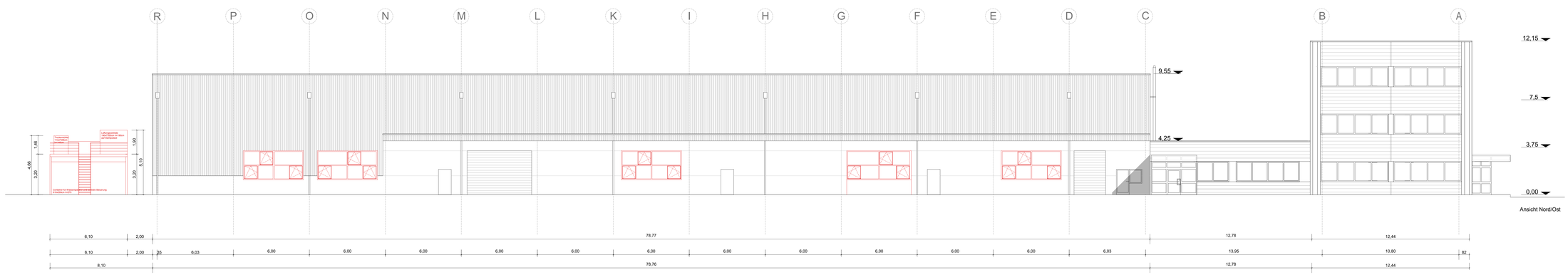

Legende

Bestandswände

Bestand
tragende Konstruktion Stahlbetonskelettbau

Bestand
nichttragende Konstruktion

innen - Sichtmauerwerk mit Fugenglättstrich

aussen Stahlbetonfertigteile
1-schichtig d = 15cm

1-schichtig Sandwichelemente VT 66
d = 6,4cm

Abriss

Abriss Wand tragend / nicht tragend

Abriss durch Bohren und Sägen

Wärmedämmung / Decken

Wärmedämmung

Wände neu

Mauerwerk KSV d = 11,5 / 17,5
Porotherm 12Rw

Stahlbeton
Qualität bzw. Anschlüsse siehe Statik

Raumeinbauten

Genau -Trennwandsystem
EW 90
Elementen mit Brandschottdämmung, Fenster, Isolierverglasung

Gipskartonwände

W 112

Einfachständerwand 3-fach beplankt
d = 10cm, 50 dB
(CW 75; 3x12,5 GKB/GKB; Dämmschicht 40mm)
d = 12,5cm, 53 dB
(CW 75; 3x12,5 GKB/GKB; Dämmschicht 60mm)
d = 15cm, 56 dB
(CW 100; 3x12,5 GKB/GKB; Dämmschicht 80mm)

Vorsatzschale/Vorwandinstallation
CW siehe Detailblatt
Hl 2x12,5mm GKB-Platten
Maßangaben einschließlich Fliesenbelebleitung

Unterdecken

Unterdecke GK

Unterdecke GK F90 DI 53

Heraklith

Hinweise zu Gipskartonwänden

auf den jeweiligen Feuchtbereichen (Bäder, Küchen o. ähl) sind zeitgemäße (grün) Gipskartonplatten GKBi bzw. GKFi zu verwenden

Lage der Revisionsklappen bzw. Strom und Elektrounterverteilungen siehe Elektroplanung
Die Revisionsöffnung ist immer mindestens 40cm x 40cm groß und muß mindestens 1 Stunde lang feuerhemmend sein

Traversen sind in der vollen Wandtiefe zwischen den Stützen einzubauen. Gleichzeitiges Stanzen CW & UW ist DIN!!!

Durchbrüche

Fussbodendurchbruch (R) (L) (B) (E)

Decken und Fußbodendurchbruch (R) (L) (B) (E)

alten Schacht verschließen

Räume - Fußböden

S1.12

Räume / Raumbezeichn.
qm / ... m
Bruttofläche / Umfang (einschließlich nicht raumhoher Vorwände)

1.1 Fußbodenaufbau

OKFF Oberkante Fertigfußb.

OKRD Oberkante Rohdecke

50 / 001 Verweis auf Detailblatt

Revisionsklappe
RWA-Schalter
Hauptstrom-Schalter

FE Fussbodeneinlauf

Fluchtweg-Hinweisleuchte

LH Lichte Höhe

BRH Brüstungshöhe

Wand-/Hand- und Deckenverkleidung

8.4 OKFF:0,00 OKRD: 0,00 Fußbodenaufbau / OKFF / OKRD
... qm / ... m Bruttofläche / Umfang (einschließlich nicht raumhoher Vorwände)

Alle Masse sind am Bau zu prüfen. Alle Masse sind Rohbaumasse, wenn nicht anders bezeichnet. Bei Differenzen zu den Planungsunterlagen ist vor der Ausführung Rücksprache mit dem Planungsbüro zu nehmen. Unstimmigkeiten sind unverzüglich der Bauleitung mitzuteilen, andernfalls trägt der Unternehmer die alleinige Verantwortung. Detailpläne haben vorrangige Gültigkeit.

Planänderungstabelle

Index	Änderungen	Datum	Bearbeiter
00	xxx	0 0 0 0 0 0	xxx

Umnutzung Produktionshalle mit Bürogebäude Ausführungsplanung Am Lückefeld 26-32 15831 Mahlow

A B C D E F G H I K L M N O P R

Bauherr Datum Freigabe

H & H Hoppe GmbH & CO.
Kunststoffspritzerei & Formenbau KG
Rigistrasse 9
12277 Berlin

Architekten Datum Freigabe

lüling rau architekten
Erkelenzdamm 59-61
10999 Berlin
Tel: 030 - 61628851

Maßstab	LP	Format	Bearbeiter	Datum
1:100	5	150x84	flinkbeiner	15.12.08

Plannummer

Ausführung 100.21

Titel

A-A, Längsansichten