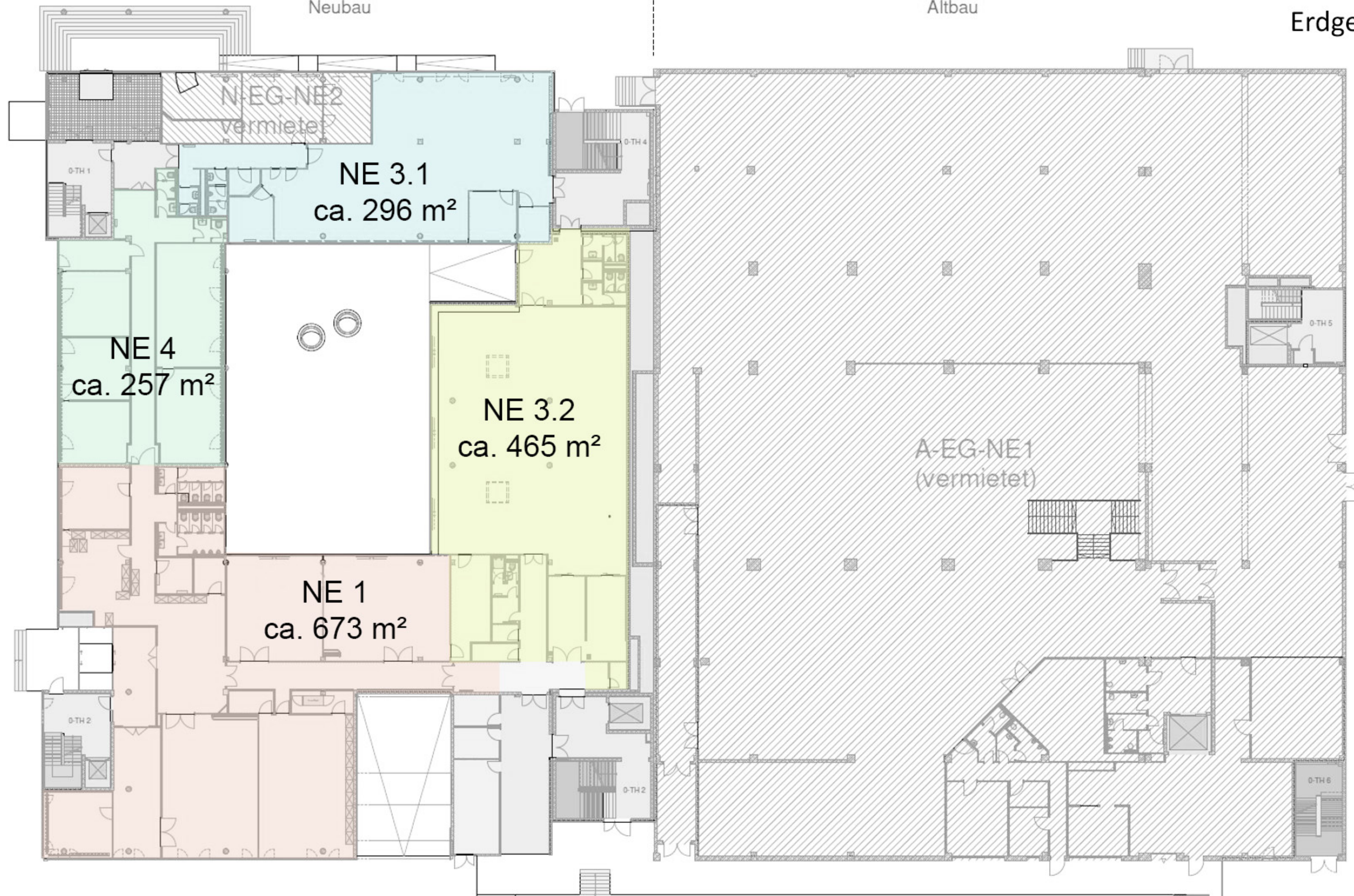


Neubau

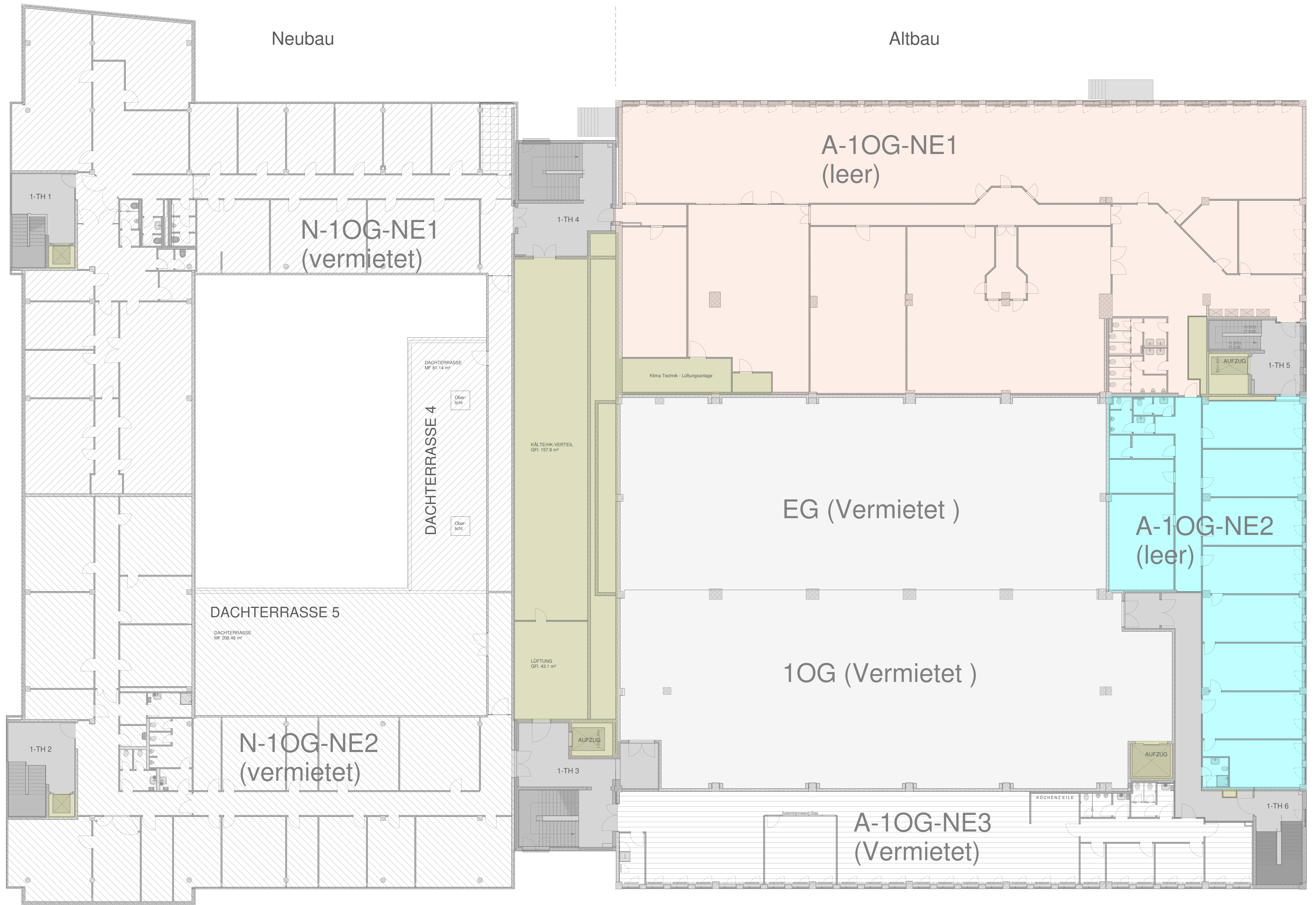
Altbau

Erdgeschoss



Neubau

Altbau



Mietflächen nach BGF Neubau

	N-1OG-NE1: 980,31 m ²		Verkehrsfläche: 220,08 m ²
	N-1OG-NE2: 975,04 m ²		Technikfläche: 316,16 m ²

Mietflächen nach BGF Altbau






	A-1OG-NE1: 1133,04 m ²		A-1OG-NE3: 364,84 m ²		Verkehrsfläche: 124,90 m ²
	A-1OG-NE2: 355,01 m ²		Technikfläche: 62,78 m ²		

Neubau






Altbau



Mietflächen nach BGF Neubau

 N-2OG-NE1: 633,92 m ²	 Verkehrsfläche: 241,26 m ²	 Verkehrsfläche (A-2OG-NE1): 35,95 m ²
 N-2OG-NE2: 910,08 m ²	 Technikfläche: 105,40 m ²	

Mietflächen nach BGF Neubau

 A-2OG-NE1: 881,19 m ²	 A-2OG-NE3: 1096,70 m ²	 Verkehrsfläche: 84,74 m ²
 A-2OG-NE2: 750,11 m ²	 Technikfläche: 57,30 m ²	