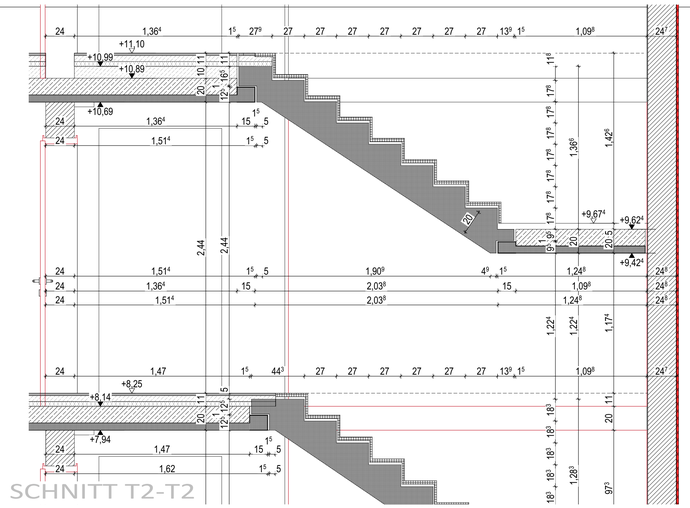

SCHNITT T2-T2

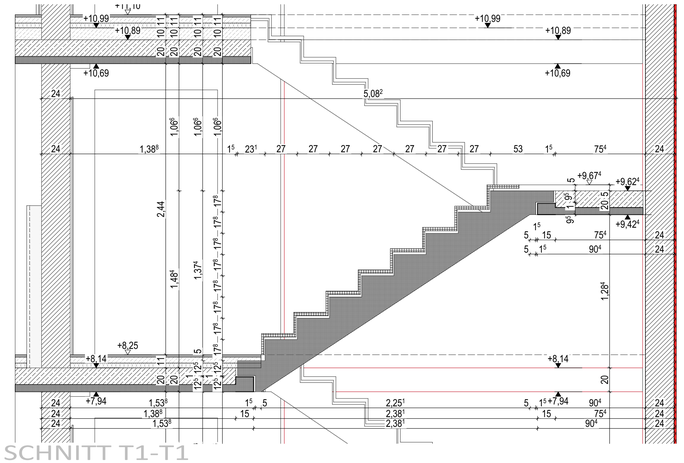

SCHNITT T1-T1

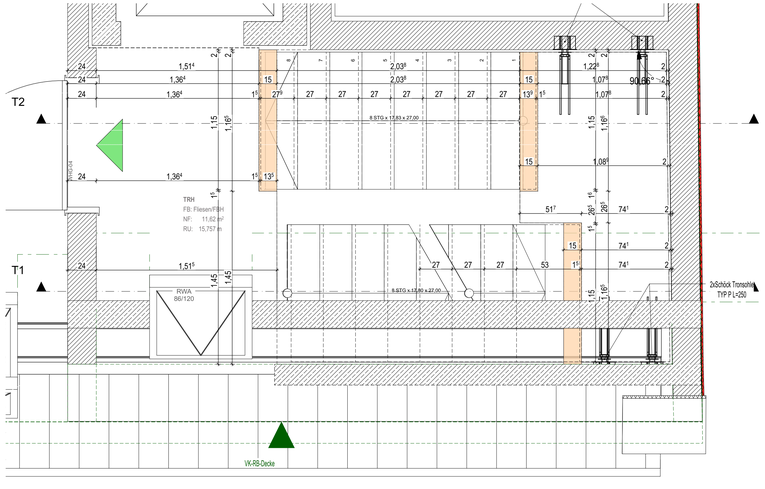

GRUNDRISS TREPPENHAUS 4.OG

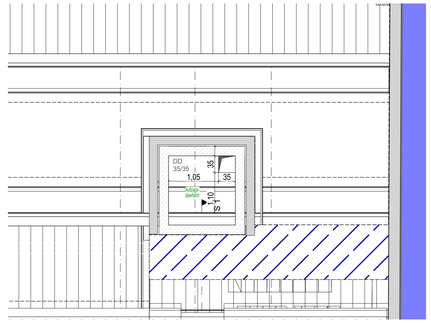

Dachgeschoss, Aufzugsüberfahrt

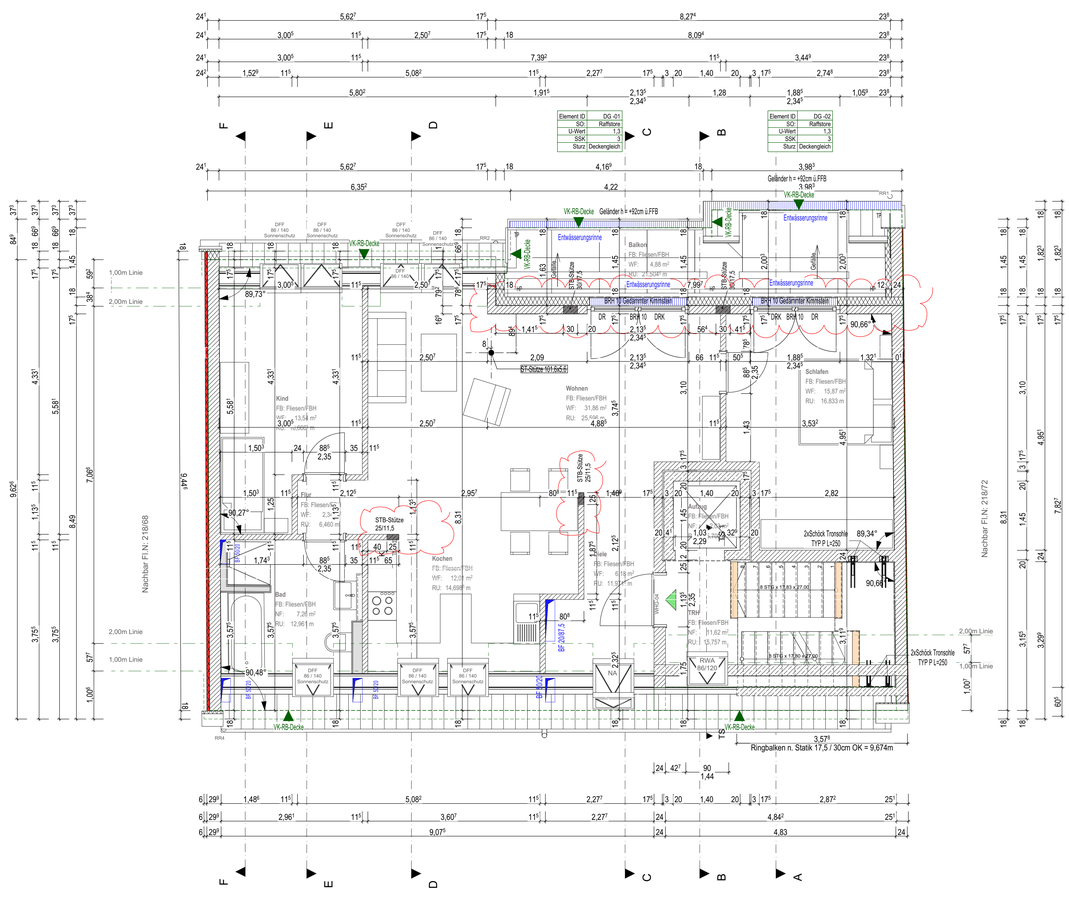

	unbewehrter Beton/Zement		Bodendurchbruch (BD / FD)
	Stahlbeton		Deckendurchbruch (DD)
	Stahlbetonfertigteil		Wanddurchbruch (WD)
	Mauerwerk KS SFK12 - RDK 1,4 Dünnbettmört. zul Druckfest. 1,8MN/m²		Wandaussparung (WA)
	Mauerwerk KS SFK12 - RDK 2,0 Dünnbettmört. zul Druckfest. 1,8 MN/m²		Wandschlitz (WS)
	GK-Leichtständerbauwand	+3,15	Höhenkote fertig
	Vorsatzschalen raumhoch / Höhe h	+3,00	Höhenkote roh
	Wärmedämmung hart - PS	B +3,00	Höhenkote Bestand
	Wärmedämmung hart - XPS		Brandschutz-Farbkodierung:
	Wärmedämmung weich - MW	fh	feuerhemmend F30
	Wärmedämmung - MW A1 mit Brandschutzanforderung	hf	hochfeuerhemmend F60
		fb	feuerbeständig F90
		BW	Brandwand / Brandwandersatzwand
	San.-/Hzg.-Lüftung-/Elektroinst. oder Kombination		Abbruch

Maßangaben von Fenster- und Türöffnungen und Brüstungshöhen sind Rohbaumasze, d.h. von OK Rohdecke gemessen !

AD	abgehängte Decke	**NBR**	nichtbrennbar
AK	Aussenkante	**OK**	Oberkante
BD	Bodendurchbruch	**OKF**	Oberkante Fertig
BRH	Brüstungshöhe ab OKRD	**OKR**	Oberkante Roh
BS	Bodenschlitz	**OL**	Oberlicht
DD	Deckendurchbruch	**PA**	Paneel
DE	Dacheinlauf	**RD**	Rohdecke
DG	durchgehend	**RFB**	Rohfussboden
D	Dreh-Flügel (Fenster)	**RH**	Raumhoch ab OKR
DK	Dreh-Kipp-Flügel (Fenster)	**RR**	Regenrohr
E	Elektro	**S**	Sanitär
FD	Fundamentdurchbruch	**SE**	Strangentlüftung
FFB	Fertigfußboden	**s.P.**	siehe Plan
FT	Fertigteil	**ST**	Sturz
F90/T90	feuerbeständig	**TS**	trockene Steigleitung
F30/T30	feuerhemmend	**UK**	Unterkante
GR	Gitterrost	**UZ/ÜZ**	Unterzug / Überzug
H	Heizung	**VK**	Vorderkante
HK	Heizkörper	**VM**	Vormauerung
IK	Innenkante	**VS**	Vorsatzschale
L	Lüftung	**WA**	Wandaussparung
LA	Licht-/Lampenauslass	**WD**	Wanddurchbruch
LH	Lichte Höhe	**WS**	Wandschlitz
LS	Lichtschacht	**WU**	wasserundurchl. Beton
NA	Notaustieg		

XXXX_XX | 4. Obergeschoss

ACHTUNG !!!
- **Alle angegebenen Maße sind Rohbaumaße (außer gesondert benannt mit "Fertig")**
- **Alle Maße sind vom Auftragnehmer eigenverantwortlich zu prüfen ! Unstimmigkeiten, sowie Plan- und Maßdifferenzen sind unverzüglich der Bauleitung bzw.dem Architekten mitzuteilen !**
- **Dieser Plan gilt nur in Verbindung mit den Statikplänen, dem Brandschutzkonzept, den Plänen der Fachingenieure und Detailplänen !**
- **Pläne mit dem Vermerk Vorabzug dürfen nicht zur Bauausführung und Maßentnahme verwendet werden !**

Alle Maße sind Rohbaumaße! **OK FFB EG = ±0,00 = XXX,XX ü.NN**

Nr.	Datum / Gez.	Änderungen
	25.01.2023	Markierung Aufzugsöffnung nach Angabe Aufzugsbauer
	31.05.2023	Grundriss optimiert.Markierung beachten ! Flächen aktualisiert.

Bauvorhaben:
Neubau von 5 Familienhauses

Proj.Nr.:

Bauherr:
ERSA BAU GmbH
Geschäftsführer: Ercan Kiricikaya
Robert-Bosch-Straße 25-27
90441 Nürnberg

Freigabe ssparchitekten:
Freigabe Bauherr:
Freigabe Statik:
Freigabe Haustechnik:

Planungsstufe: **Werkplanung**
Datum: gez:

Zeichnung:
Massstab: 1:50, 1:20

Zeichnungs-Nr.: **4. Obergeschoss**