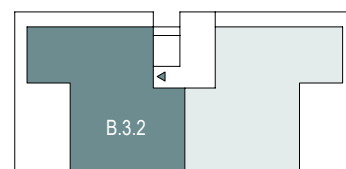
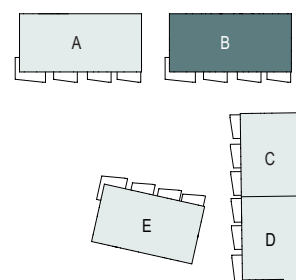


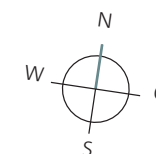
Haus B - Wohnung B.3.2*



Maßstab 1 : 75



Maße sowie Verlegeart der Fliesen sind unverbindlich und können abweichen.



Mitte

MITTENDRIN. VERBUNDEN.
EPPELHEIM.

3-Zimmer-Wohnung

3. OG

01. Wohnen Essen	30,15 m ²
02. Schlafen	13,13 m ²
03. Zimmer	12,32 m ²
04. Kochen	9,84 m ²
05. Diele	9,05 m ²
06. Ankleide	8,92 m ²
07. Duschbad	7,50 m ²
08. Abstellraum	4,78 m ²
09. WC	4,71 m ²
10. Dachterrasse 1 (28,26 x 0,5)	14,13 m ²
11. Dachterrasse 2 (8,51 x 0,25)	2,13 m ²

Gesamtwohnfläche nach WoFIV 116,66 m²

* barrierefrei

Ein Projekt der Quartier am Turm GmbH & Co. KG, ein gemeinsames Unternehmen der EPPL GmbH und CONCEPTPLAN GmbH.

EPPL