
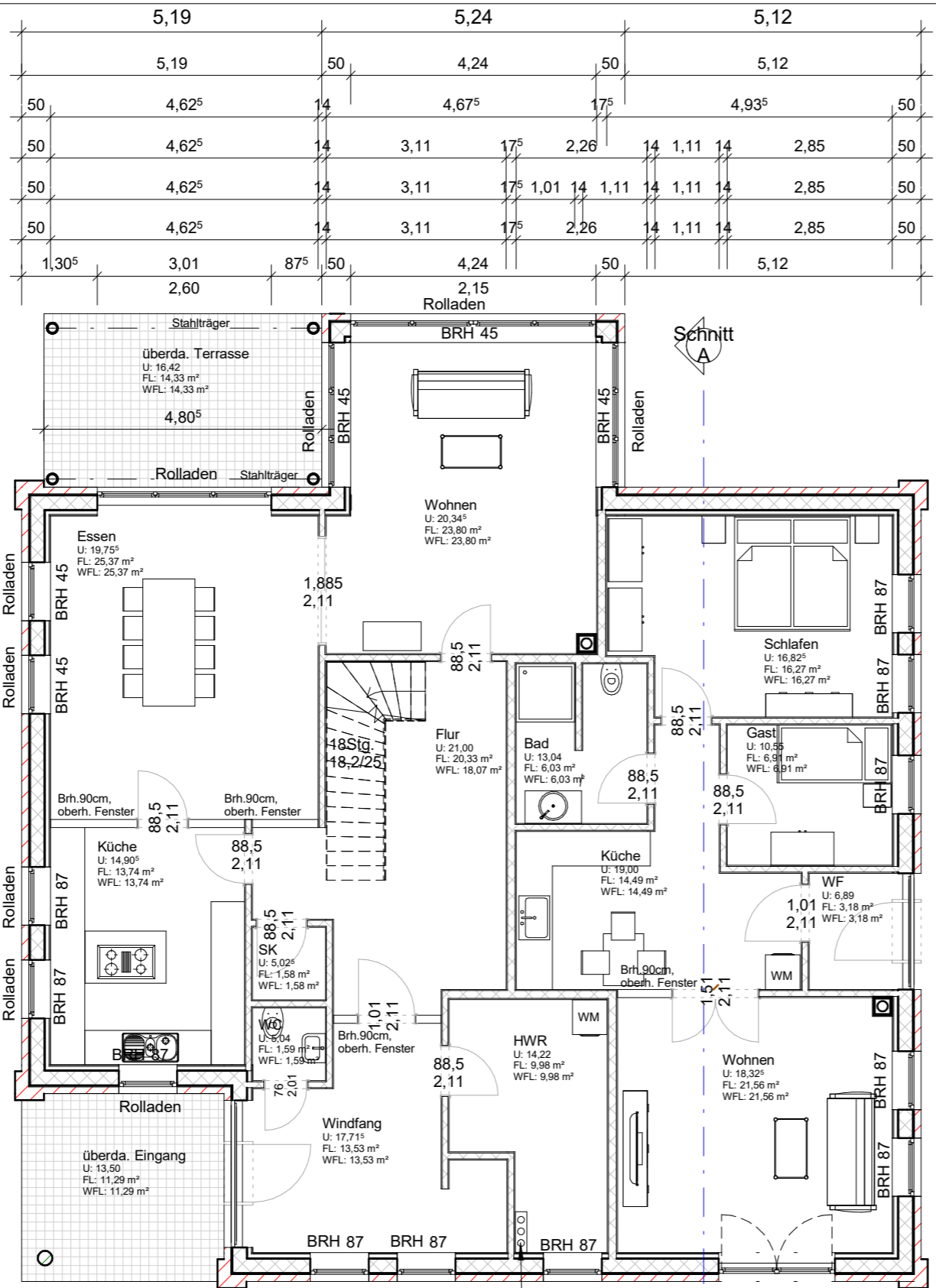
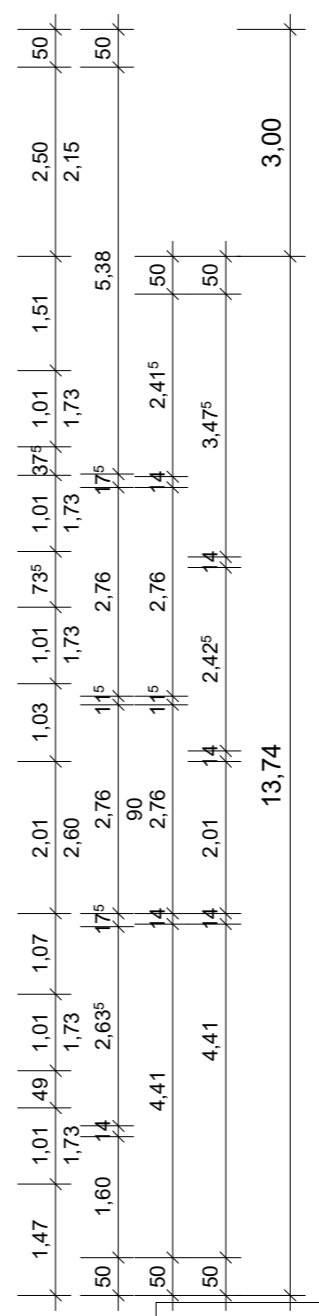
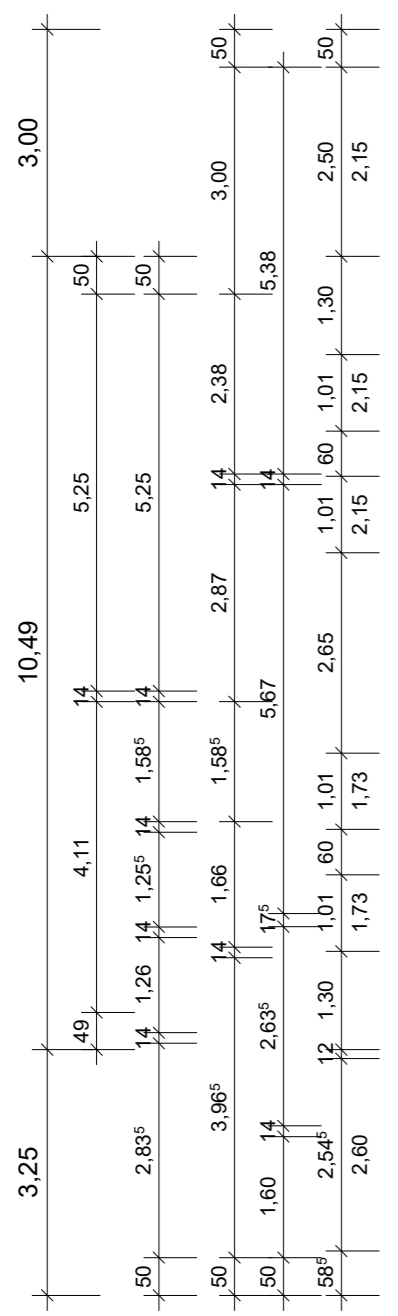


Statik Beachten!
Alle Maße sind am Bau zu prüfen!

Außenwand d=49,9cm
 11,5cm VMZ
 2,0cm Luftschicht
 1,8cm DWD Platte
 24,0cm Wandrahmen mit Dämmung
 1,8cm OSB
 6,0cm Lattung
 1,8cm OSB
 1,0cm Gipskarton



Erdgeschoß

Objekt: Neubau Wohnhaus mit Einliegerwohnung sowie Garage und Carport Gemarkung Sahlenburg, Flur 2, Flurstück 50/8		Klaus-Dieter Schönau Auf dem Delft 6 27472 Cuxhaven
Bauherr: Claudia und Michael Huskamp Am Grooten Kamp 1, 27476 Cuxhaven		
08.02.21, geä. 12.03.2021	Maßstab 1:100	Zeichnung: Erdgeschoß
Entwurfsverfasser:	Unterschrift des Bauherren:	
Ort, Datum		Blatt Nr.: 1/5