



## ... über den Dächern mit Fernblick: 4 Zimmer, 2 Balkone, Einbauküche, Gäste-WC, modernes Bad, Aufzug

### Allgemeine Daten

|                 |                                   |
|-----------------|-----------------------------------|
| Adresse:        | Nonnenstieg 74 b, 37075 Göttingen |
| Stadtteil:      | Oststadt                          |
| Objektnummer:   | Goe-N74b-WE06.1040                |
| Wohnfläche ca.: | 107 m <sup>2</sup>                |
| Zimmer:         | 4                                 |
| Verfügbar ab:   | nach Absprache                    |
| WBS:            | Nicht erforderlich                |

### Zusatzinformationen

|                      |                   |
|----------------------|-------------------|
| Wohnungstyp:         | Etagenwohnung     |
| Etage:               | 5                 |
| Etagenanzahl:        | 6                 |
| Anzahl Schlafzimmer: | 3                 |
| Anzahl Badezimmer:   | 1                 |
| Haustiere erlaubt:   | Nach Vereinbarung |

### Garage/Stellplatz

|                     |            |
|---------------------|------------|
| Anzahl Stellplätze: | 1          |
| Stellplatz Typ:     | Tiefgarage |
| Stellplatz Miete:   | 90,00 €    |

### Merkmale/Ausstattung

Personenaufzug, Balkon/Terrasse, Einbauküche, Keller, Dusche, Badewanne, Gäste-WC

### Bausubstanz und Energieausweis

|                            |                              |
|----------------------------|------------------------------|
| Objektzustand:             | Erstbezug                    |
| Ausstattungsqualität:      | Gehoben                      |
| Baujahr:                   | 2023                         |
| Energieausweis:            | Liegt vor                    |
| Erstellungsdatum:          | Ab 1. Mai 2014               |
| Energieausweistyp:         | Bedarfsausweis               |
| Endenergiebedarf:          | 54,60 kWh/(m <sup>2</sup> a) |
| Energieeffizienzklasse:    | B                            |
| Wesentliche Energieträger: | Fernwärme                    |
| Heizungsart:               | Fussbodenheizung             |

### Mietzusammensetzung

|                     |                          |
|---------------------|--------------------------|
| Kaltmiete:          | 1.390,00 €               |
| Nebenkosten:        | 380,00 €                 |
| Heizkosten:         | In Nebenkosten enthalten |
| <b>Gesamtmiete:</b> | <b><u>1.770,00 €</u></b> |
| Kaution:            | 4.170,00 €               |



## Objektbeschreibung

Über den Dächern mit herrlichem Ausblick können Sie in dieser Neubau-Wohnung das Wohnen genießen. Der Familienbereich mit Wohnen/Kochen/Essen hat durch die bodentiefe Fensterelemente ein freundliches Ambiente. Selbstverständlich ist bereits eine Einbauküche mit allen Geräten vorhanden. Der angrenzende über Eck gehende Balkon bietet einen herrlichen Blick und lädt im Sommer zum Relaxen ein. Vom Schlafzimmer gelangen Sie auf den 2. Balkon. Das 2. „Kinderzimmer“ ist eher als Arbeitszimmer nutzbar und hat ebenfalls Zugang zum Balkon. Ein modernes Bad mit Walk-In-Dusche und Wanne, ein Gäste-WC, Echtholzparkett-Boden, weiße Wände, elektrische Rollos, Multi-Media-Anschlüsse in allen Zimmern und ein Kellerabteil runden das Angebot ab.

Endspurt: Die letzten beiden Gebäude im Neubauquartier mit 86 Wohneinheiten sind bezugsfertig. Mit einem Mix aus 1 bis 4 Zimmern verteilen sich die Neubauwohnungen jeweils auf 6 Etagen in den Häusern 72b und 74b. In den anderen fünf Gebäuden sind zu 90 % alle Wohnungen vermietet.

Die Grundrisse sind durchdacht und funktional mit Balkonen/Terrassen/Loggien. Moderne Bäder, Parkett-Boden, Einbauküchen mit Markengeräten, elektrische Rollos und Fußbodenheizung bieten den gewünschten Neubau-Komfort. Selbstverständlich sind die Wohnungen bequem mit dem Aufzug erreichbar. Zu jeder Wohnung gehört ein Keller/Abstellraum. Tiefgaragenplätze á 90 € und auch vorgeschaltete E-Stellplätze á 120 € stehen auf Anfrage zur Verfügung. Für Ordnung und Sauberkeit sorgt ein Hausmeisterdienst.

Neubau-Quartier „Am Nonnenstieg“: Die Einweihung der Skulptur „Göttinger 7“ des lokalen Künstlers Frank-Helge Steuer, war ein besonderes Ereignis und wird künftig den Namen des Quartiers prägen. Die Bebauung des Grundstücks mit sieben Neubau-Häusern in moderner Architektur und in KfW 55-Standard wird durch begrünte und gestaltete Außenanlagen aufgelockert. Insgesamt sind 214 moderne Wohnungen entstanden.

## Ausstattungsbeschreibung

- NEUBAU-Erstbezug
- beliebte Lage im Ostviertel
- 4-Zimmer-Wohnung
- ca. 106,64 m<sup>2</sup> Wohnfläche
- 5. Obergeschoss
- Eck-Balkon Richtung Hof
- Zweiter West-Balkon am Schlafzimmer
- Aufzug
- funktionaler Schnitt
- moderne Ausstattung
- Echtholz-Parkett-Boden
- glatte Wände/weiße Vliestapete
- große, bodentiefe Fensterelemente
- modernes Bad mit Wanne und Walk-In-Dusche
- Gäste-WC
- großer, heller Wohnbereich
- integrierter Kochbereich mit moderner Einbauküche
- Fußbodenheizung Fernwärme
- elektrische Rollos
- praktische Abstellnische
- Multimedia-Anschlüsse in allen Zimmern
- Kellerabteil
- Tiefgaragenstellplatz für 90 €/Monat
- Vorgerichteter E-Stellplatz: 120 €/Monat
- begrünter Außenbereich mit Spielplatz

Gerne zeigen wir Ihnen alles! Kontaktieren Sie uns jetzt!

## Lagebeschreibung

Im beliebten Wohngebiet im Stadtbezirk „Ostviertel“, nordöstlich der Göttinger Innenstadt, finden Sie das Neubau-Quartier „Am Nonnenstieg“. Umgeben von viel Grün und in Wald- und Feldnähe können Sie hier das Wohnen in Ruhe genießen.

Einkaufsmöglichkeiten des täglichen Bedarfs finden Sie auf der Weender Landstraße in ca. 6 Autominuten. Weitere zahlreiche Einkaufsmöglichkeiten gibt es in der Göttinger Innenstadt. Hier gibt es natürlich auch viele Restaurants, Cafés und Bars.

Im Umfeld der Wohnanlage befinden sich verschiedene Kitas, Kindergärten sowie eine Grundschule und ein Gymnasium. Die Georg-August-Universität Göttingen ist ca. 1,8 km entfernt (ca. 5 Minuten mit dem Fahrrad). Der Campus Nord der Universität Göttingen kann mit dem Fahrrad innerhalb von ca. 10 Minuten erreicht werden.

Die nächstgelegene Bushaltestelle „Stauffenberggring“ erreichen Sie in ca. 3 Fuß-Minuten; die Bushaltestelle Nonnenstieg in ca. 6 Minuten. Durch die beiden Haltestellen ist die Anbindung an die Innenstadt (ca. 10 Minuten), den Hauptbahnhof (ca. 10 Minuten) sowie den Campus Göttingen (ca. 13 Minuten) auch ohne PKW gewährleistet. Die nächstgelegene Autobahn A 7 ist über die B27 innerhalb von rund 15 Minuten zu erreichen.

Das Freizeitangebot im Umfeld lässt sich aufgrund der Nähe zu Grünflächen sowie zur Göttinger Innenstadt als gut bezeichnen.

## Sonstiges

Hinweis zur Terminvereinbarung:

Die Besichtigungstermine werden von uns ausschließlich per E-Mail vergeben. Bitte nehmen Sie daher mit uns über den „Kontakt-Button“ des Portals Kontakt auf. Sie erhalten dann von uns eine Einladung zur Besichtigung mit mehreren Termin-Optionen.

## Kontakt

Ansprechpartner:

Frau Naáma Sher

Adresse:

Adam-Opel-Straße 15, 63322 Rödermark

## Grundriss



Der Grundriss kann von den tatsächlichen Gegebenheiten im Einzelfall abweichen.

### **Ergänzende Links**

[WERTGRUND Homepage](https://www.wertgrund.de) (https://www.wertgrund.de)

[Besuchen Sie uns auf Facebook!](https://www.facebook.com/wertgrund) (https://www.facebook.com/wertgrund)

[WERTGRUND auf YouTube](https://www.youtube.com/user/WERTGRUND) (https://www.youtube.com/user/WERTGRUND)

[Folgen Sie uns auf Instagram](https://www.instagram.com/wertgrund_immobilien) (https://www.instagram.com/wertgrund\_immobilien)

# ENERGIEAUSWEIS für Wohngebäude

gemäß den §§ 16 ff. der Energieeinsparverordnung (EnEV) vom <sup>1</sup> 18.11.2013


Registriernummer <sup>2</sup> NI-2023-004544282

(oder: "Registriernummer wurde beantragt am ...")

Gültig bis: 11.05.2033

1

## Gebäude

|   |  |  |   |
|---|--|--|---|
| Gebäudetyp  | Mehrfamilienhaus, freistehend  |  |  |
| Adresse   | Nonnenstieg 74b, 37075 Göttingen   |  |   |
| Gebäudeteil   | Haus 6   |  |   |
| Baujahr Gebäude <sup>3</sup>                                      | 2023   |  |   |
| Baujahr Wärmeerzeuger <sup>3, 4</sup>                             | 2023   |  |   |
| Anzahl Wohnungen  | 43   |  |   |
| Gebäudenutzfläche (A <sub>N</sub> )                               | 3514 m <sup>2</sup>  | <input type="checkbox"/> nach § 19 EnEV aus der Wohnfläche ermittelt |   |
| Wesentliche Energieträger für Heizung und Warmwasser <sup>3</sup> | Fernwärme der Stadt Göttingen  |  |   |
| Erneuerbare Energien  | Art: Biomasse (Holzpellets)  | Verwendung: Heizung und Warmwasser                                   |   |
| Art der Lüftung/Kühlung   | <input checked="" type="checkbox"/> Fensterlüftung <input type="checkbox"/> Lüftungsanlage mit Wärmerückgewinnung <input type="checkbox"/> Anlage zur Kühlung<br><input type="checkbox"/> Schachtlüftung <input type="checkbox"/> Lüftungsanlage ohne Wärmerückgewinnung |  |   |
| Anlass der Ausstellung des Energieausweises                       | <input checked="" type="checkbox"/> Neubau <input type="checkbox"/> Modernisierung (Änderung/Erweiterung) <input type="checkbox"/> Sonstiges (freiwillig)<br><input type="checkbox"/> Vermietung/Verkauf   |  |   |

## Hinweise zu den Angaben über die energetische Qualität des Gebäudes

Die energetische Qualität eines Gebäudes kann durch die Berechnung des **Energiebedarfs** unter Annahme von standardisierten Randbedingungen oder durch die Auswertung des **Energieverbrauchs** ermittelt werden. Als Bezugsfläche dient die energetische Gebäudenutzfläche nach der EnEV, die sich in der Regel von den allgemeinen Wohnflächenangaben unterscheidet. Die angegebenen Vergleichswerte sollen überschlägige Vergleiche ermöglichen (**Erläuterungen - siehe Seite 5**). Teil des Energieausweises sind die Modernisierungsempfehlungen (Seite 4).

- Der Energieausweis wurde auf der Grundlage von Berechnungen des **Energiebedarfs** erstellt (Energiebedarfsausweis). Die Ergebnisse sind auf **Seite 2** dargestellt. Zusätzliche Informationen zum Verbrauch sind freiwillig.
- Der Energieausweis wurde auf der Grundlage von Auswertungen des **Energieverbrauchs** erstellt (Energieverbrauchsausweis). Die Ergebnisse sind auf **Seite 3** dargestellt.

Datenerhebung Bedarf/Verbrauch durch  Eigentümer  Aussteller  
 Dem Energieausweis sind zusätzliche Informationen zur energetischen Qualität beigefügt (freiwillige Angabe).

## Hinweise zur Verwendung des Energieausweises

Der Energieausweis dient lediglich der Information. Die Angaben im Energieausweis beziehen sich auf das gesamte Gebäude oder den oben bezeichneten Gebäudeteil. Der Energieausweis ist lediglich dafür gedacht, einen überschlägigen Vergleich von Gebäuden zu ermöglichen.

Aussteller



Dipl.-Ing.  
Karsten Rausch  
Sophienweg 25  
33415 Verl

12.05.2023

Ausstellungsdatum

Unterschrift des Ausstellers

<sup>1</sup> Datum der angewendeten EnEV, gegebenenfalls angewendeten Änderungsverordnung zur EnEV  
<sup>2</sup> Bei nicht rechtzeitiger Zuteilung der Registriernummer (§ 17 Absatz 4 Satz 4 und 5 EnEV) ist das Datum der Antragstellung einzutragen; die Registriernummer ist nach deren Eingang nachträglich einzusetzen.  
<sup>3</sup> Mehrfachangaben möglich  
<sup>4</sup> bei Wärmenetzen Baujahr der Übergabestation

# ENERGIEAUSWEIS für Wohngebäude

gemäß den §§ 16 ff. der Energieeinsparverordnung (EnEV) vom <sup>1</sup> 18.11.2013

## Berechneter Energiebedarf des Gebäudes

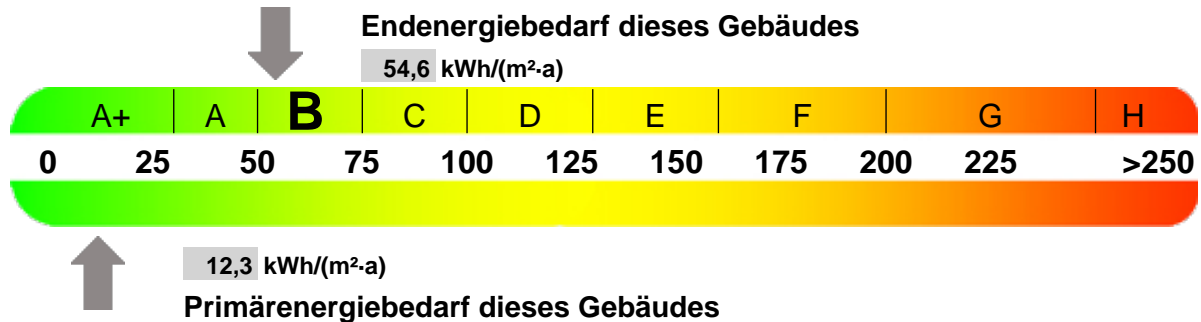
Registriernummer <sup>2</sup> NI-2023-004544282

(oder: "Registriernummer wurde beantragt am ...")

2

## Energiebedarf

CO<sub>2</sub>-Emissionen <sup>3</sup> 3 kg/(m<sup>2</sup>-a)



### Anforderungen gemäß EnEV <sup>4</sup>

#### Primärenergiebedarf

Ist-Wert 12,3 kWh/(m<sup>2</sup>-a) Anforderungswert 37,2 kWh/(m<sup>2</sup>-a)

#### Energetische Qualität der Gebäudehülle H<sub>T</sub><sup>-</sup>

Ist-Wert 0,35 W/(m<sup>2</sup>-K) Anforderungswert 0 W/(m<sup>2</sup>-K)

Sommerlicher Wärmeschutz (bei Neubau)  eingehalten

### Für Energiebedarfsberechnungen verwendetes Verfahren

- Verfahren nach DIN V 4108-6 und DIN V 4701-10
- Verfahren nach DIN V 18599
- Regelung nach § 3 Absatz 5 EnEV
- Vereinfachungen nach § 9 Absatz 2 EnEV

## Endenergiebedarf dieses Gebäudes [Pflichtangabe in Immobilienanzeigen]

54,6 kWh/(m<sup>2</sup>-a)

## Angaben zum EEWärmeG <sup>5</sup>

Nutzung erneuerbarer Energien zur Deckung des Wärme- und Kältebedarfs auf Grund des Erneuerbare-Energien-Wärmegesetzes (EEWärmeG)

|      |          |                 |       |
|------|----------|-----------------|-------|
| Art: | Biomasse | Deckungsanteil: | 100 % |
|      |          |                 | %     |
|      |          |                 | %     |

## Ersatzmaßnahmen <sup>6</sup>

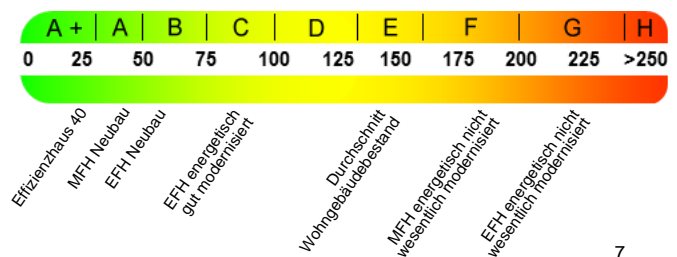
Die Anforderungen des EEWärmeG werden durch die Ersatzmaßnahme nach § 7 Absatz 1 Nummer 2 EEWärmeG erfüllt.

- Die nach § 7 Absatz 1 Nummer 2 EEWärmeG verschärften Anforderungswerte der EnEV sind eingehalten.
- Die in Verbindung mit § 8 EEWärmeG um % verschärften Anforderungswerte der EnEV sind eingehalten.

Verschärfter Anforderungswert Primärenergiebedarf: 37,2 kWh/(m<sup>2</sup>-a)

Verschärfter Anforderungswert für die energetische Qualität der Gebäudehülle H<sub>T</sub><sup>-</sup>: 0 W/(m<sup>2</sup>-K)

## Vergleichswerte Endenergie



## Erläuterungen zum Berechnungsverfahren

Die Energieeinsparverordnung lässt für die Berechnung des Energiebedarfs unterschiedliche Verfahren zu, die im Einzelfall zu unterschiedlichen Ergebnissen führen können. Insbesondere wegen standardisierter Randbedingungen erlauben die angegebenen Werte keine Rückschlüsse auf den tatsächlichen Energieverbrauch. Die ausgewiesenen Bedarfswerte der Skala sind spezifische Werte nach der EnEV pro Quadratmeter Gebäudenutzfläche (A<sub>N</sub>), die im Allgemeinen größer ist als die Wohnfläche des Gebäudes.

<sup>1</sup> siehe Fußnote 1 auf Seite 1 des Energieausweises  
Angabe

<sup>4</sup> nur bei Neubau sowie bei Modernisierung im Fall des § 16 Absatz 1 Satz 3 EnEV

<sup>6</sup> nur bei Neubau im Fall der Anwendung von § 7 Absatz 1 Nummer 2 EEWärmeG

<sup>2</sup> siehe Fußnote 2 auf Seite 1 des Energieausweises

<sup>3</sup> freiwillige

<sup>5</sup> nur bei Neubau

<sup>7</sup> EFH: Einfamilienhaus, MFH: Mehrfamilienhaus

# ENERGIEAUSWEIS für Wohngebäude

gemäß den §§ 16 ff. der Energieeinsparverordnung (EnEV) vom <sup>1</sup> 18.11.2013

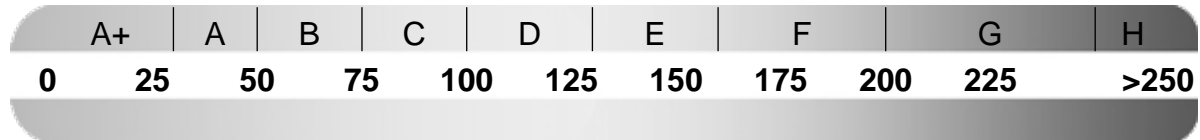
## Erfasster Energieverbrauch des Gebäudes

Registriernummer <sup>2</sup> NI-2023-004544282

(oder: "Registriernummer wurde beantragt am ...")

3

## Energieverbrauch



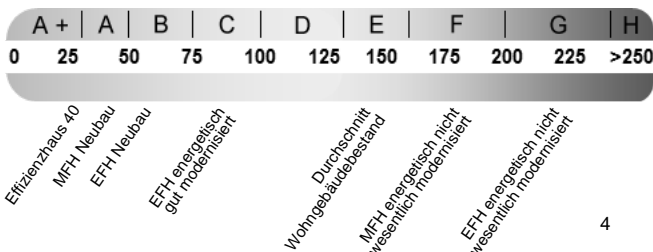
## Endenergieverbrauch dieses Gebäudes [Pflichtangabe in Immobilienanzeigen]

kWh/(m<sup>2</sup>·a)

## Verbrauchserfassung - Heizung und Warmwasser

| Zeitraum |     | Energieträger <sup>3</sup> | Primär-<br>energie-<br>faktor | Energieverbrauch<br>[kWh] | Anteil<br>Warmwasser<br>[kWh] | Anteil Heizung<br>[kWh] | Klima-<br>faktor |
|----------|-----|----------------------------|-------------------------------|---------------------------|-------------------------------|-------------------------|------------------|
| von      | bis |                            |                               |                           |                               |                         |                  |
|          |     |                            |                               |                           |                               |                         |                  |
|          |     |                            |                               |                           |                               |                         |                  |
|          |     |                            |                               |                           |                               |                         |                  |
|          |     |                            |                               |                           |                               |                         |                  |
|          |     |                            |                               |                           |                               |                         |                  |
|          |     |                            |                               |                           |                               |                         |                  |

## Vergleichswerte Endenergie



Die modellhaft ermittelten Vergleichswerte beziehen sich auf Gebäude, in denen die Wärme für Heizung und Warmwasser durch Heizkessel im Gebäude bereitgestellt wird. Soll ein Energieverbrauch eines mit Fern- oder Nahwärme beheizten Gebäudes verglichen werden, ist zu beachten, dass hier normalerweise ein um 15 bis 30 % geringerer Energieverbrauch als bei vergleichbaren Gebäuden mit Kesselheizung zu erwarten ist.

## Erläuterungen zum Verfahren

Das Verfahren zur Ermittlung des Energieverbrauchs ist durch die Energiesparverordnung vorgegeben. Die Werte der Skala sind spezifische Werte pro Quadratmeter Gebäudenutzfläche ( $A_N$ ) nach der Energieeinsparverordnung, die im Allgemeinen größer ist als die Wohnfläche des Gebäudes. Der tatsächliche Energieverbrauch einer Wohnung oder eines Gebäudes weicht insbesondere wegen des Witterungseinflusses und sich ändernden Nutzerverhaltens vom angegebenen Energieverbrauch ab.

<sup>1</sup> siehe Fußnote 1 auf Seite 1 des Energieausweises  
auch Leerstandszuschläge, Warmwasser- oder Kühlpauschale in kWh

<sup>2</sup> siehe Fußnote 2 auf Seite 1 des Energieausweises

<sup>3</sup> gegebenenfalls  
<sup>4</sup> EFH: Einfamilienhaus, MFH: Mehrfamilienhaus

# ENERGIEAUSWEIS für Wohngebäude

gemäß den §§ 16 ff. der Energieeinsparverordnung (EnEV) vom <sup>1</sup> 18.11.2013

## Empfehlungen des Ausstellers

Registriernummer <sup>2</sup> NI-2023-004544282

(oder: "Registriernummer wurde beantragt am ...")

4

### Empfehlungen zur kostengünstigen Modernisierung

Maßnahmen zur kostengünstigen Verbesserung der Energieeffizienz sind  möglich  nicht möglich

#### Empfohlene Modernisierungsmaßnahmen

| Nr. | Bau- oder Anlagenteile | Maßnahmenbeschreibung in einzelnen Schritten | empfohlen                                   |                    | (freiwillige Angaben)        |   |
|-----|------------------------|--|---|--------------------|------------------------------|---|
|     |                        |  | in Zusammenhang mit größerer Modernisierung | als Einzelmaßnahme | geschätzte Amortisationszeit | geschätzte Kosten pro eingesparte Kilowattstunde Endenergie |
|     |                        |  |   |                    |                              |   |
|     |                        |  |   |                    |                              |   |
|     |                        |  |   |                    |                              |   |
|     |                        |  |   |                    |                              |   |
|     |                        |  |   |                    |                              |   |
|     |                        |  |   |                    |                              |   |
|     |                        |  |   |                    |                              |   |
|     |                        |  |   |                    |                              |   |
|     |                        |  |   |                    |                              |   |

weitere Empfehlungen auf gesondertem Blatt

**Hinweis:** Modernisierungsempfehlungen für das Gebäude dienen lediglich der Information. Sie sind nur kurz gefasste Hinweise und kein Ersatz für eine Energieberatung.

Genauere Angaben zu den Empfehlungen sind erhältlich bei/unter:

[http://www.bbsr.bund.de/EnEVPortal/DE/Home/home\\_node.html](http://www.bbsr.bund.de/EnEVPortal/DE/Home/home_node.html)

### Ergänzende Erläuterungen zu den Angaben im Energieausweis (Angaben freiwillig)

keine

<sup>1</sup> siehe Fußnote 1 auf Seite 1 des Energieausweises

<sup>2</sup> siehe Fußnote 2 auf Seite 1 des Energieausweises



# ENERGIEAUSWEIS für Wohngebäude

gemäß den §§ 16 ff. der Energieeinsparverordnung (EnEV) vom <sup>1</sup> 18.11.2013

## Erläuterungen

5

### Angabe Gebäudeteil - Seite 1

Bei Wohngebäuden, die zu einem nicht unerheblichen Anteil zu anderen als Wohnzwecken genutzt werden, ist die Ausstellung des Energieausweises gemäß dem Muster nach Anlage 6 auf den Gebäudeteil zu beschränken, der getrennt als Wohngebäude zu behandeln ist (siehe im Einzelnen § 22 EnEV). Dies wird im Energieausweis durch die Angabe "Gebäudeteil" deutlich gemacht.

### Erneuerbare Energien - Seite 1

Hier wird darüber informiert, wofür und in welcher Art erneuerbare Energien genutzt werden. Bei Neubauten enthält Seite 2 (Angaben zum EEWärmeG) dazu weitere Angaben.

### Energiebedarf - Seite 2

Der Energiebedarf wird hier durch den Jahres-Primärenergiebedarf und den Endenergiebedarf dargestellt. Diese Angaben werden rechnerisch ermittelt. Die angegebenen Werte werden auf der Grundlage der Bauunterlagen bzw. gebäudebezogener Daten und unter Annahme von standardisierten Randbedingungen (z.B. standardisierte Klimadaten, definiertes Nutzerverhalten, standardisierte Innentemperatur und innere Wärmegevinne usw.) berechnet. So lässt sich die energetische Qualität des Gebäudes unabhängig vom Nutzerverhalten und von der Wetterlage beurteilen. Insbesondere wegen der standardisierten Randbedingungen erlauben die angegebenen Werte keine Rückschlüsse auf den tatsächlichen Energieverbrauch.

### Primärenergiebedarf - Seite 2

Der Primärenergiebedarf bildet die Energieeffizienz des Gebäudes ab. Er berücksichtigt neben der Endenergie auch die so genannte "Vorkette" (Erkundung, Gewinnung, Verteilung, Umwandlung) der jeweils eingesetzten Energieträger (z.B. Heizöl, Gas, Strom, erneuerbare Energien etc.). Ein kleiner Wert signalisiert einen geringen Bedarf und damit eine hohe Energieeffizienz sowie eine die Ressourcen und die Umwelt schonende Energienutzung. Zusätzlich können die mit dem Energiebedarf verbundenen CO<sub>2</sub>-Emissionen des Gebäudes freiwillig angegeben werden.

### Energetische Qualität der Gebäudehülle - Seite 2

Angegeben ist der spezifische, auf die wärmeübertragende Umfassungsfläche bezogene Transmissionswärmeverlust (Formelzeichen in der EnEV:  $H_T$ ). Er beschreibt die durchschnittliche energetische Qualität aller wärmeübertragenden Umfassungsflächen (Außenwände, Decken, Fenster etc.) eines Gebäudes. Ein kleiner Wert signalisiert einen guten baulichen Wärmeschutz. Außerdem stellt die EnEV Anforderungen an den sommerlichen Wärmeschutz (Schutz vor Überhitzung) eines Gebäudes.

### Endenergiebedarf - Seite 2

Der Endenergiebedarf gibt die nach technischen Regeln berechnete, jährlich benötigte Energiemenge für Heizung, Lüftung und Warmwasserbereitung an. Er wird unter Standardklima- und Standardnutzungsbedingungen errechnet und ist ein Indikator für die Energieeffizienz eines Gebäudes und seiner Anlagentechnik. Der Endenergiebedarf ist die Energiemenge, die dem Gebäude unter der Annahme von standardisierten Bedingungen und unter Berücksichtigung der Energieverluste zugeführt werden muss, damit die standardisierte Innentemperatur, der Warmwasserbedarf und die notwendige Lüftung sichergestellt werden können. Ein kleiner Wert signalisiert einen geringen Bedarf und damit eine hohe Energieeffizienz.

### Angaben zum EEWärmeG - Seite 2

Nach dem EEWärmeG müssen Neubauten in bestimmtem Umfang erneuerbare Energien zur Deckung des Wärme- und Kältebedarfs nutzen. In dem Feld "Angaben zum EEWärmeG" sind die Art der eingesetzten erneuerbaren Energien und der prozentuale Anteil der Pflichterfüllung abzulesen. Das Feld "Ersatzmaßnahmen" wird ausgefüllt, wenn die Anforderungen des EEWärmeG teilweise oder vollständig durch Maßnahmen zur Einsparung von Energie erfüllt werden. Die Angaben dienen gegenüber der zuständigen Behörde als Nachweis des Umfangs der Pflichterfüllung durch die Ersatzmaßnahme und der Einhaltung der für das Gebäude geltenden verschärften Anforderungswerte der EnEV.

### Endenergieverbrauch - Seite 3

Der Endenergieverbrauch wird für das Gebäude auf der Basis der Abrechnungen von Heiz- und Warmwasserkosten nach der Heizkostenverordnung oder auf Grund anderer geeigneter Verbrauchsdaten ermittelt. Dabei werden die Energieverbrauchsdaten des gesamten Gebäudes und nicht der einzelnen Wohneinheiten zugrunde gelegt. Der erfasste Energieverbrauch für die Heizung wird anhand der konkreten örtlichen Wetterdaten und mithilfe von Klimafaktoren auf einen deutschlandweiten Mittelwert umgerechnet. So führt beispielsweise ein hoher Verbrauch in einem einzelnen harten Winter nicht zu einer schlechteren Beurteilung des Gebäudes. Der Endenergieverbrauch gibt Hinweise auf die energetische Qualität des Gebäudes und seiner Heizungsanlage. Ein kleiner Wert signalisiert einen geringen Verbrauch. Ein Rückschluss auf den künftig zu erwartenden Verbrauch ist jedoch nicht möglich; insbesondere können die Verbrauchsdaten einzelner Wohneinheiten stark differieren, weil sie von der Lage der Wohneinheiten im Gebäude, von der jeweiligen Nutzung und dem individuellen Verhalten der Bewohner abhängen. Im Fall längerer Leerstände wird hierfür ein pauschaler Zuschlag rechnerisch bestimmt und in die Verbrauchserfassung einbezogen. Im Interesse der Vergleichbarkeit wird bei dezentralen, in der Regel elektrisch betriebenen Warmwasseranlagen der typische Verbrauch über eine Pauschale berücksichtigt. Gleiches gilt für den Verbrauch von eventuell vorhandenen Anlagen zur Raumkühlung. Ob und inwieweit die genannten Pauschalen in die Erfassung eingegangen sind, ist der Tabelle "Verbrauchserfassung" zu entnehmen.

### Primärenergieverbrauch - Seite 3

Der Primärenergieverbrauch geht aus dem für das Gebäude ermittelten Endenergieverbrauch hervor. Wie der Primärenergiebedarf wird er mithilfe von Umrechnungsfaktoren ermittelt, die die Vorkette der jeweils eingesetzten Energieträger berücksichtigen.

### Pflichtangaben für Immobilienanzeigen - Seite 2 und 3

Nach der EnEV besteht die Pflicht, in Immobilienanzeigen die in § 16a Absatz 1 genannten Angaben zu machen. Die dafür erforderlichen Angaben sind dem Energieausweis zu entnehmen, je nach Ausweisart der Seite 2 oder 3.

### Vergleichswerte - Seite 2 und 3

Die Vergleichswerte auf Endenergieebene sind modellhaft ermittelte Werte und sollen lediglich Anhaltspunkte für grobe Vergleiche der Werte dieses Gebäudes mit den Vergleichswerten anderer Gebäude sein. Es sind Bereiche angegeben, innerhalb derer ungefähr die Werte für die einzelnen Vergleichskategorien liegen.

<sup>1</sup> siehe Fußnote 1 auf Seite 1 des Energieausweises