

# Energieausweis für Wohngebäude

## Nr. 62682-1


**oib** ÖSTERREICHISCHES  
INSTITUT FÜR BAUTECHNIK


**Vorarlberg**  
unser Land


Objekt	WA Brunnenfeld - Haus C		
Gebäude (-teil)	konditionierte Zone	Baujahr	2017
Nutzungsprofil	Mehrfamilienhäuser	Letzte Veränderung	
Straße	Brunnenfelderstraße	Katastralgemeinde	Bludenz
PLZ, Ort	6700 Brunnenfeld	KG-Nummer	90002
Grundstücksnr.	1581/17	Seehöhe	577 m

### SPEZIFISCHE KENNWERTE AM GEBÄUDESTANDORT

	HWB kWh/m <sup>2</sup> a	PEB kWh/m <sup>2</sup> a	CO <sub>2</sub> kg/m <sup>2</sup> a	f <sub>GEE</sub> x/y
<b>A++</b>				
<b>A+</b>	10	60	8	<b>A+ 0,60</b>
<b>A</b>	15	70	10	0,70
<b>B</b>	<b>B 26</b>	<b>B 104</b>	<b>B 19</b>	0,85
<b>C</b>	50	160	30	1,00
<b>D</b>	100	220	40	1,75
<b>E</b>	150	280	50	2,50
<b>F</b>	200	340	60	3,25
<b>G</b>	250	400	70	4,00

 **HWB:** Der **Heizwärmebedarf** beschreibt jene Wärmemenge, die in einem Raum bereitgestellt werden muss, um diesen auf einer normativ geforderten Raumtemperatur (bei Wohngebäude 20°C) halten zu können.

 **NEB (Nutzenergiebedarf):** Energiebedarf für Raumwärme (siehe HWB) und Energiebedarf für das genutzte Warmwasser.

 **EEB:** Gesamter Nutzenergiebedarf (NEB) inklusive der Verluste des haustechnischen Systems und aller benötigten Hilfsenergien, sowie des Strombedarfs für Geräte und Beleuchtung. Der **Endenergiebedarf** entspricht – unter Zugrundelegung eines normierten Benutzerhaltens – jener Energiemenge, die eingekauft werden muss.



**PEB:** Der **Primärenergiebedarf** für den Betrieb berücksichtigt in Ergänzung zum Endenergiebedarf (EEB) den Energiebedarf aus vorgelagerten Prozessen (Gewinnung, Umwandlung, Verteilung und Speicherung) für die eingesetzten Energieträger.



**CO<sub>2</sub>:** Gesamte dem Endenergiebedarf (EEB) zuzurechnende **Kohlendioxidemissionen** für den Betrieb des Gebäudes einschließlich der Emissionen aus vorgelagerten Prozessen (Gewinnung, Umwandlung, Verteilung und Speicherung) der eingesetzten Energieträger.



**f<sub>GEE</sub>:** Der **Gesamtenergieeffizienz-Faktor** ist der Quotient aus dem Endenergiebedarf und einem Referenz-Endenergiebedarf (Anforderung 2007).

Alle Werte gelten unter der Annahme eines normierten BenutzerInnenverhaltens. Sie geben den rechnerischen Jahresbedarf je Quadratmeter beheizter Brutto-Grundfläche am Gebäudestandort an.