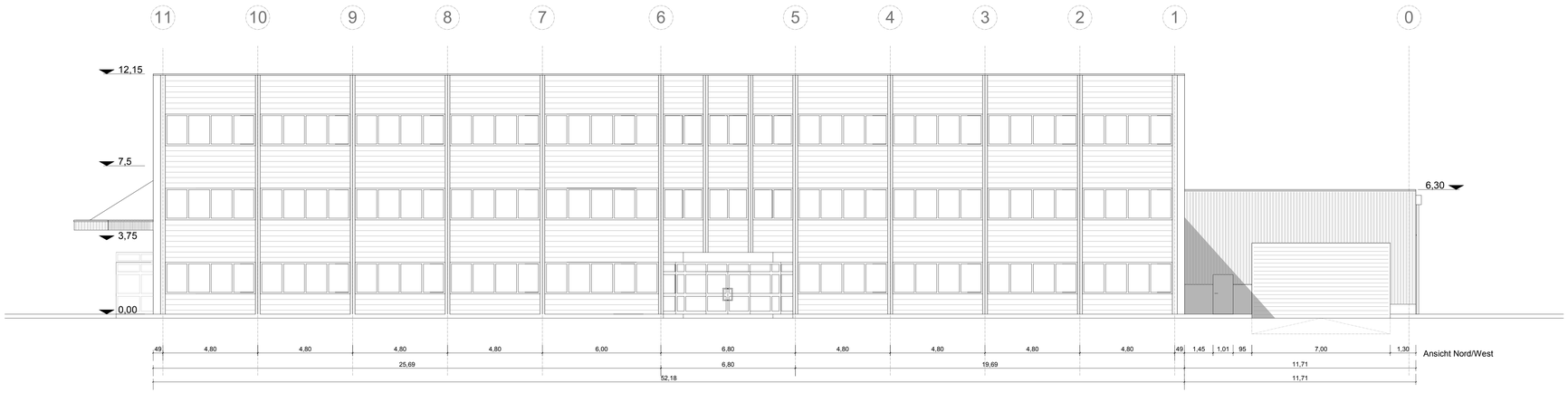

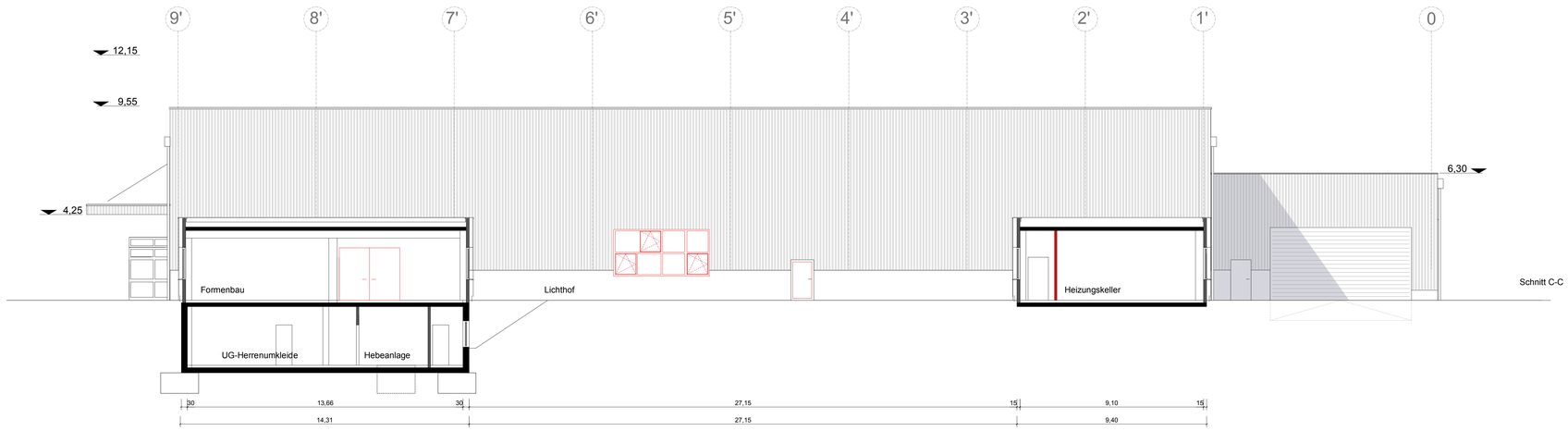

Legende

Bestandswände

Bestand
tragende Konstruktion Stahlbetonskelettbau

Bestand
nichttragende Konstruktion

innen - Sichtmauerwerk mit Fugenglattstrich

aussen Stahlbetonfertigteile
1-schichtig d = 15cm
1-schichtig Sandwichelemente VT 66
d = 6,6cm

Abriss
Abriss Wand tragend / nicht tragend
Abriss durch Bohren und Sägen

Wärmedämmung / Decken
Wärmedämmung

Wände neu
Mauerwerk KSV d = 11,5 / 17,5
- Festigkeit 12/Ia
Stahlbeton
Qualität bzw. Anschlüsse siehe Statik

Raumeinbauten
Gemac -Trennwandsystem
d = 54mm
(Bechpanele mit Mineralwolledämmung, Fenster: Isolierverglasung)

Gipskartonwände
W 112 **Einfachständerwerk 2-fach beplankt**
d = 10cm, db 51
(CW 50, 2x12,5 GKB/GKBi; Dämmschicht 40mm)
d = 12,5cm, 52 db
(CW 75; 2x12,5 GKB/GKBi; Dämmschicht 60mm)
d = 15cm, db 53
(CW 100; 2x12,5 GKB/GKBi; Dämmschicht 80mm)
Vorsatzschale/Vorwandinstallation
OK siehe Detailblätter
mit 2x12,5mm GKBi-Platten
Maßangaben einschließlich Fliesenbekleidung

Unterdecken
Unterdecke GK
Unterdecke GK F90 D153
Heraklith

Hinweise zu Gipskartonwänden

- auf den jeweiligen Feuchtraumseiten (Bäder, Küchen u. dgl) sind imprägnierte (grüne) Gipskartonplatten GKBi bzw. GKFi zu verwenden

- Lage der Revisionsklappen bzw. -öffnungen und Elektrounterverteilungen siehe HAUSTECHNIK
Lage der Rohrschächte siehe Details Detailblätter
Lage Rauchöffnung ist dem Feuerwehrplan anzupassen !!

- Traversen sind in der vollen Wandlänge zwischen den Stützen einzubauen. Oberschienne Standart DK 2 TGH UDKFF

Durchbrüche
Fussbodendurchbruch (H) (L) (S) (E)
Decken und Fußbodendurchbruch (H) (L) (S) (E)
alten Schacht verschliessen

Räume - Fußböden
S1.12 Raumnr. / Raumbezeichn.
... qm / ... m
Bruttofläche / Umfang (einschließlich nicht raumhoher Vorwände)
1.1 Fußbodenaufbau
OKFF Oberkante Fertigfußbo.
OKRD Oberkante Rohdecke
50 / 001 Verweis auf Detailblatt

Revisionsklappe
RWA-Schalter
Hausalarm-Schalter
FB Fussbodeneinlauf
Fluchtweg-Hinweisleuchte

LH Lichte Höhe
BRH Brüstungshöhe
VK Wand-/Wand- und Deckenverkleidung

2.4 OKFF 0,00 / OKRD -0,06 -0,00 Fußbodenaufbau / OKFF / OKRD
... qm / ... m Bruttofläche / Umfang (einschließlich nicht raumhoher Vorwände)

RWA-Taster
Druckknopfmelder

Türen - Fenster
80/ 2.01 Türöffnung ab OKFF bezogen auf neue Geschoßordinate

		WM	Waschmaschine
Ds	dicht schließende Tür	**GS**	Geschirrspüler
RS	rauchdichte Tür, selbstschl.	**KS**	Kühlschrank
T30	feuerhemmende Tür	**HK**	Heizkörper
F90	Brandschutzkonstruktion	**LH**	Lichte Höhe
	Revisionsklappe	**BH**	Brüstungshöhe
UV	Unterverteilung Elektro	**P**	Putz
FE	Fussbodeneinlauf	**SP**	Spachteln

Alle Masse sind am Bau zu prüfen. Alle Masse sind Rohbaumasse, wenn nicht anders bezeichnet. Bei Differenzen zu den Planungsunterlagen ist vor der Ausführung Rücksprache mit dem Planungsbüro zu nehmen. Unstimmigkeiten sind unverzüglich der Bauleitung mitzuteilen, anderenfalls trägt der Unternehmer die alleinige Verantwortung. Detailpläne haben vorrangige Gültigkeit.

Planänderungstabelle

Index	Änderungen	Datum	Bearbeiter
0X	xxx	0 0 0 0 0 0 6	xxx

Umnutzung Produktionshalle mit Bürogebäude
Ausführungsplanung
Am Lückefeld 26-32
15831 Mahlow



Bauherr | Datum | Freigabe
H & H Hoppe GmbH & CO.
Kunststoffspritzerei & Formenbau KG
Rigistrase 9
12277 Berlin

Architekten | Datum | Freigabe
lülling rau architekten
Erkelenzdamm 59-61
10999 Berlin
Tel: 030 - 61628851

Masstab	LP	Format	Bearbeiter	Datum
1:100	5	118x84	finkbeiner	15.12.08

Plannummer
Ausführung 100.20

Titel
AnsichtSüd-Ost/Schnitte BB, CC