

DUPLEX

Schrägparklift SPL-1 für 2 und 4 PKW

Leistungsbeschreibung:

DUPLEX-Schrägparklift Typ SPL-1/E für 2 PKW und SPL-1/D für 4 PKW

Der DUPLEX-Schrägparklift Typ **SPL-1** besteht aus einer oberen und einer unteren, jeweils durchgängig befahrbaren Fahrbühne, die über Hubschlitzen an zwei seitlichen Stützen auf und abbewegt werden. Die obere Plattform ist mit ca. 3° Steigung, die untere Plattform mit ca. 7,7° Neigung zu befahren. Dadurch ist in beiden Endständen ein rasches Abfließen von Schmutzwasser gewährleistet.

DUPLEX-Parksysteme haben eine hydraulische Absenksperre, welche ein unfreiwilliges Absenken verhindert. Die Fahrbahnbleche sind 1,75 mm stark, in Fahrtrichtung profiliert und ebenso wie die Seitenholme nach DIN 17162 feuerverzinkt (275 g/m²). Hydraulikleitungen aus rostfreiem Stahl (Edelstahl), Hydraulikverschraubungen, Schrauben, Muttern und Scheiben galvanisch verzinkt. Alle übrigen Stahlteile grundiert und mit einem Deckanstrich in RAL 5023 (fernblau) versehen.

Lieferung einschließlich verstellbarem Radanschlag, Radabweiser und erforderlichen Geländern (Brüstungen oder Geländer an Gruben ohne seitliche Wandbegrenzung bzw. überbreiten Gruben sind eine bauseitige Leistung).

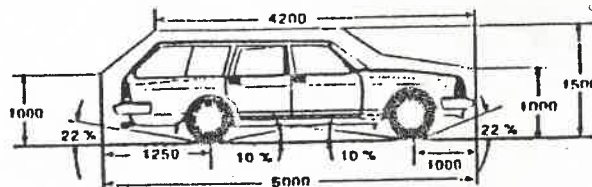
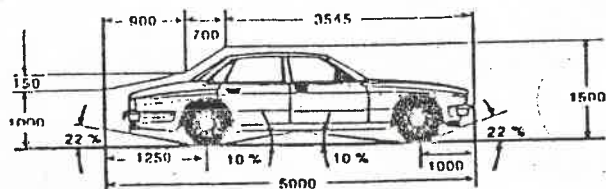
Tragkraft pro Stellplatz 2.000 kg, Durchgangshöhe der Bühnen mind. 1,50 m. Auf den unteren Stellplätzen können auch Kombifahrzeuge abgestellt werden.

Fahrzeugmaße:

Bei Einhaltung der DUPLEX-Bau- und Mindestmaße können serienmäßige PKW mit folgenden Maximaldaten abgestellt werden:

Länge 5,00 m - Breite 1,90 m - Höhe 1,50 m - Gewicht 2,0 to

Kombifahrzeuge dürfen nur auf den unteren Stellplätzen abgestellt werden. Kombifahrzeuge oben nur, wenn lichte Höhe über Einfahrniveau größer als 2,90 m.



Fahrzeuge außerhalb dieser Abmessungen wie z. B. Citroen 2CV, Citroen Diane, Citroen Break, Peugeot Break, Renault R4 können nur bedingt oder bei geänderten Baumaßen abgestellt werden. Fahrzeuge mit Spoiler oder tiefeingelegte Fahrzeuge sind nur bedingt abstellbar.

DUPLEX - Parksysteme HG
Stadionstraße 120
85716 Unterschleißheim
Tel. 0 89 / 31 77 08 67
Fax 0 89 / 31 77 08 68

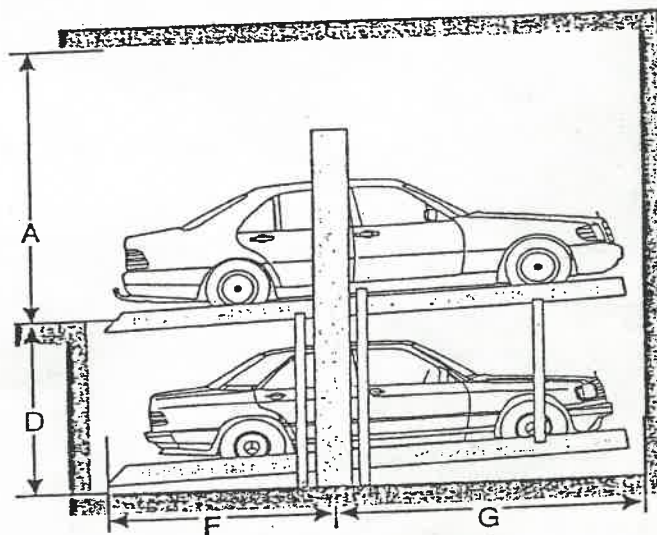
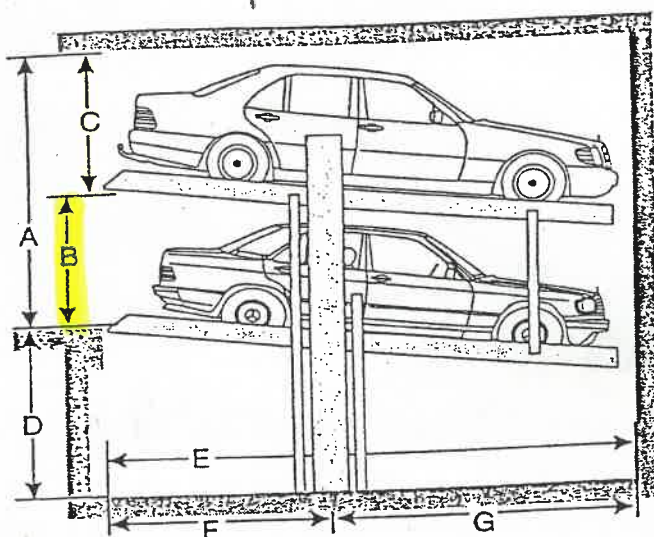
DUPLEX

AB 1700/1

Schrägparklift SPL-1 für 2 und 4 PKW

Schrägparklift SPL-1

Bei Garagen mit Tor ist der Sturz um 25 cm in Richtung Fahrgasse zu versetzen



Die Maßtabelle

A	Höhe (ohne Grube)	Ausführung 1
B	Durchgangshöhe	min. 2,90 m
C	Obere Stellplatzhöhe	1,50 m
D	Grubentiefe	1,50 m
	Tragkraft pro Stellplatz	min. 1,70 m
		2 to

Für Fahrzeuge bis 5,00 m Gesamtlänge:

E	Grubenlänge	5,40 m
F	Länge bis Mittelpunkt der Stütze	2,20 m
G	Länge bis Mittelpunkt der Stütze	3,20 m

Stand 03.96

Änderungen vorbehalten
NICHT MABSTÄBLICH

DUPLEX - Parksysteme HG
Stadionstraße 120
85716 Unterschleißheim
Tel. 0 89 / 31 77 08 67
Fax 0 89 / 31 77 08 68