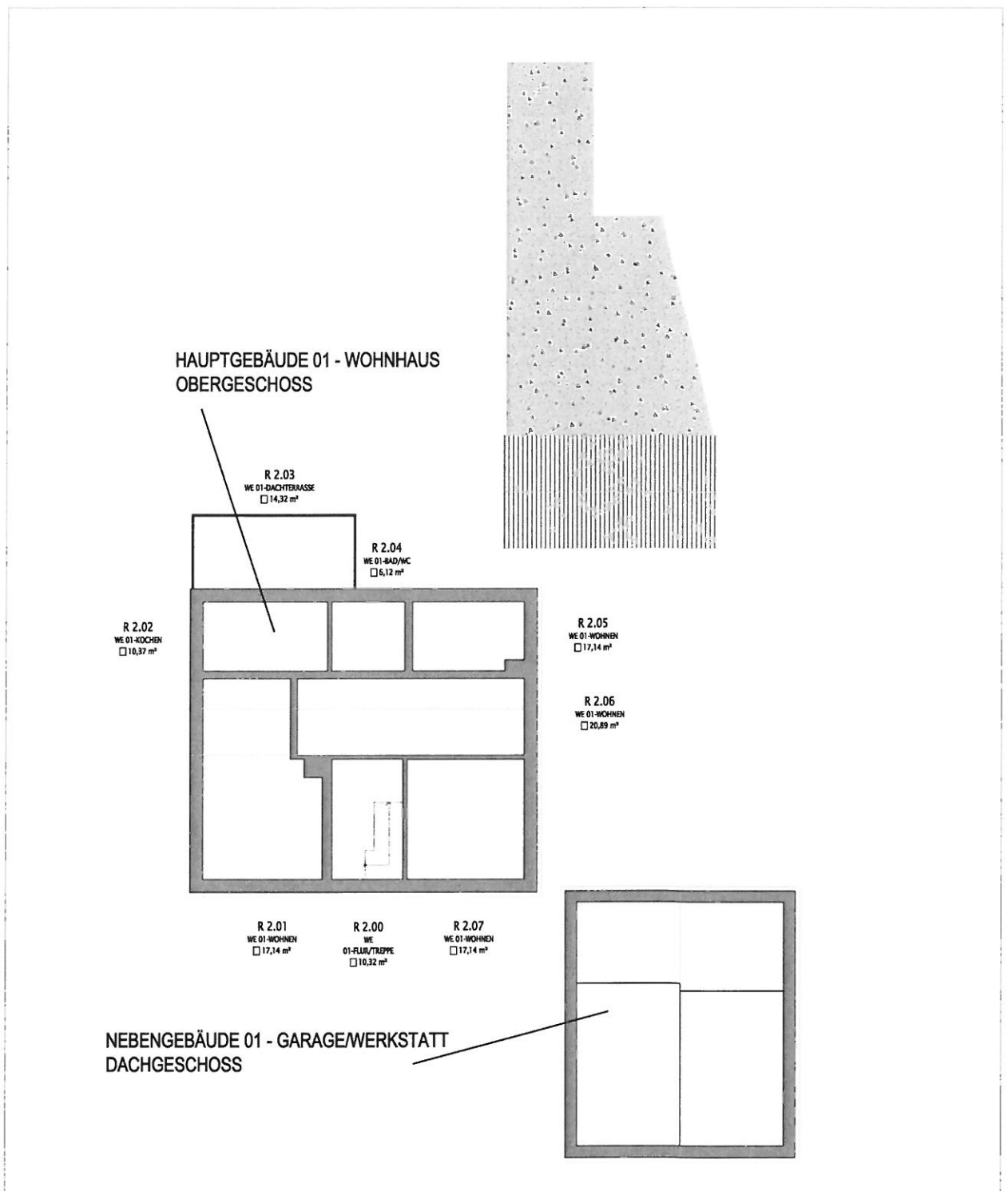


Der digital bearbeitete Plan basiert auf Bestandsunterlagen des Eigentümers bzw. dem örtlichen Aufmaß und dient nur zur Übersicht.
Die Nutz- und Wohnflächen wurden digital ermittelt.

Grundrisse/Schnitte

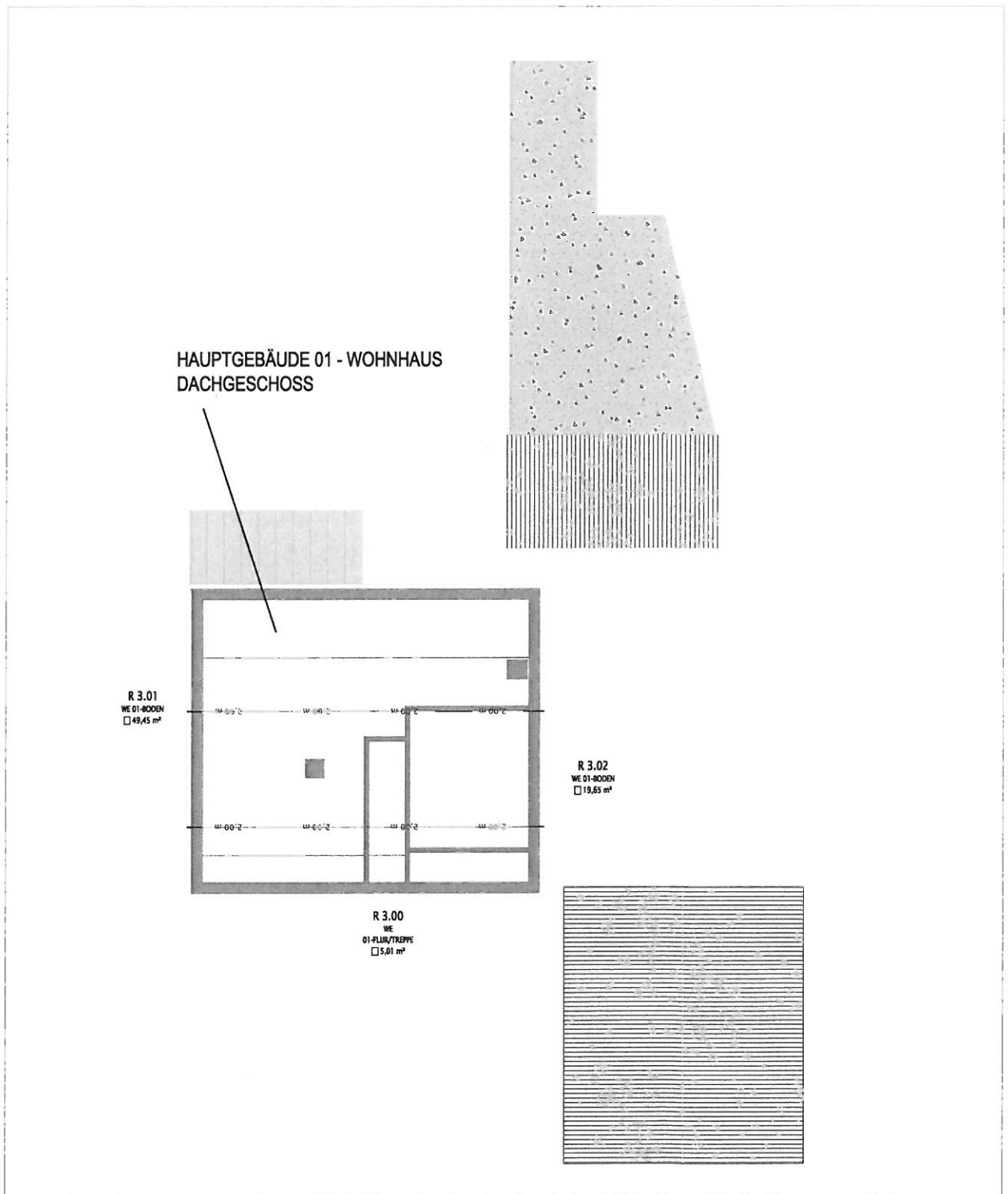
Ingenieurbüro Schneider Badergasse 1 in 04680 Colditz * Tel (034381) 4 33 95 Fax 4 46 46		Anlage 19 Bl.1
Vorhaben:	VWE EF-Wohnhaus, Nebengebäude und Aussenanlagen Wiesengrund 9 in 04680 Colditz OT Erlln	Maßstab 1/200
Vorh.-Nr.:	W 2119	



Der digital bearbeitete Plan basiert auf Bestandsunterlagen des Eigentümers bzw. dem örtlichen Aufmaß und dient nur zur Übersicht.
Die Nutz- und Wohnflächen wurden digital ermittelt.

Grundrisse/Schnitte

Ingenieurbüro Schneider Badergasse 1 in 04680 Colditz * Tel (034381) 4 33 95 Fax 4 46 46		Anlage 19 Bl.2
Vorhaben:	VWE EF-Wohnhaus, Nebengebäude und Aussenanlagen Wiesengrund 9 in 04680 Colditz OT Erlln	Maßstab 1/200
Vorh.-Nr.:	W 2119	

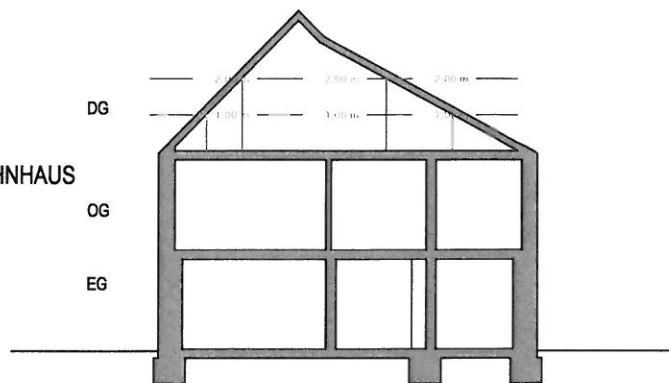


Der digital bearbeitete Plan basiert auf Bestandsunterlagen des Eigentümers bzw. dem örtlichen Aufmaß und dient nur zur Übersicht.
Die Nutz- und Wohnflächen wurden digital ermittelt.

Grundrisse/Schnitte

Ingenieurbüro Schneider Badergasse 1 in 04680 Colditz * Tel (034381) 4 33 95 Fax 4 46 46		Anlage 19 Bl.3
Vorhaben:	VWE EF-Wohnhaus, Nebengebäude und Aussenanlagen Wiesengrund 9 in 04680 Colditz OT Erlln	Maßstab 1/200
Vorh.-Nr.:	W 2119	

HAUPTGEBÄUDE 01 - WOHNHAUS
QUERSCHNITT



Der digital bearbeitete Plan basiert auf Bestandsunterlagen des Eigentümers bzw. dem örtlichen Aufmaß und dient nur zur Übersicht.
Die Nutz- und Wohnflächen wurden digital ermittelt.

Grundrisse/Schnitte

Ingenieurbüro Schneider Badergasse 1 in 04680 Colditz * Tel (034381) 4 33 95 Fax 4 46 46		Anlage 19 Bl. 4
Vorhaben:	VWE EF-Wohnhaus, Nebengebäude und Aussenanlagen Wiesengrund 9 in 04680 Colditz OT Erlln	Maßstab 1/200
Vorh.-Nr.:	W 2119	