
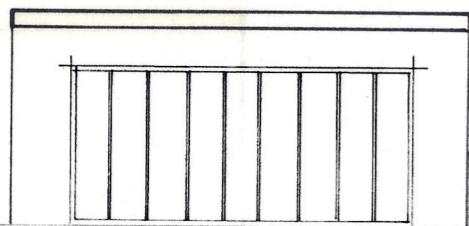


GRENZE



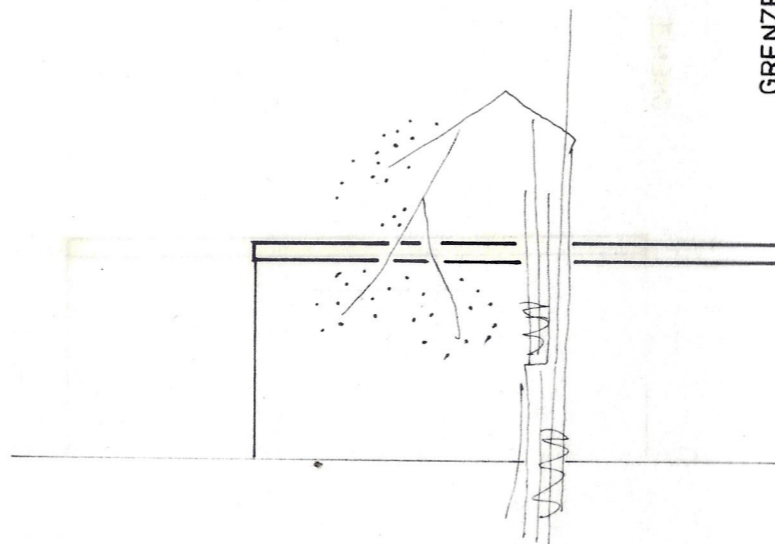
SEITENANSICHTEN MASSTAB 1 : 100

GRENZE

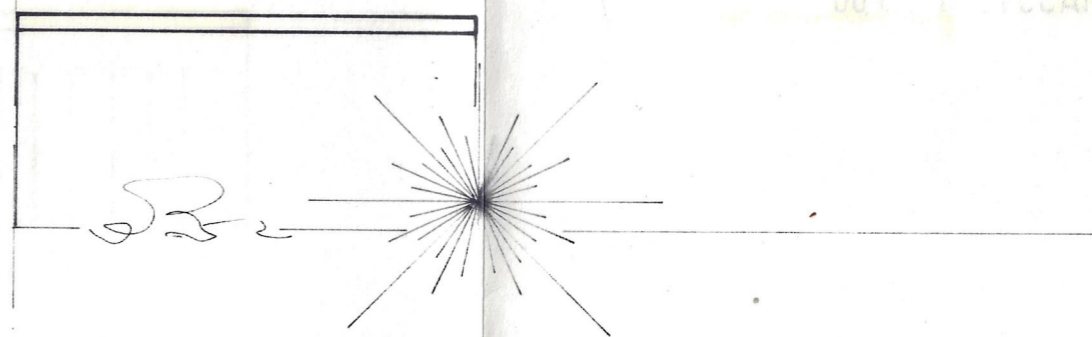


ORDERANSICHT MASST. 1 : 100


GRENZE



GRENZE



RÜCKANSICHT MASST. 1 : 100



PLANCIMENTS IN FROSTREIFEN
 UND AUF TRÄGERN BILDEN
 ALLE TRÄGERN TEILE NACH DER RICHTUNG

STABT MASST. 1 : 100

SAMT
 ZU
 SOFO