

Lage des Hauses



Ansicht West

Lageplan



Haus C13, Erdgeschoss

Wohnflächenberechnung

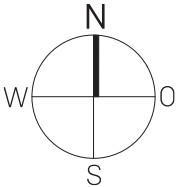
Erdgeschoss	
Küche	11,7 m²
Essen	11,9 m²
Wohnen	14,4 m²
WC	1,4 m²
Abstellraum	1,7 m²
1.Obergeschoss	
Flur	4,0 m²
Bad	6,3 m²
Schlafen	14,4 m²
Kind 1	14,4 m²

2.Obergeschoss	
Kind 2	14,6 m²
Abstellraum	2,3 m²
Gast	9,6 m²
Flur	1,7 m²
Wohnfläche gesamt	
+ 50 % Terrasse	6,3 m²
+ 50 % Dachterrasse	5,4 m²
DIN-Wohnfläche ges.	
(inkl. 1% Putzabzug)	
120 m²	

Unverbindliche Visualisierung



Maßstab 1:50





Reutlingen / Pfullingen

Urban Alb

Lage des Hauses



Ansicht West

Lageplan



Haus C13, 1.Obergeschoss

Wohnflächenberechnung

Erdgeschoss

Küche	11,7 m²
Essen	11,9 m²
Wohnen	14,4 m²
WC	1,4 m²
Abstellraum	1,7 m²

1.Obergeschoss

Flur	4,0 m²
Bad	6,3 m²
Schlafen	14,4 m²
Kind 1	14,4 m²

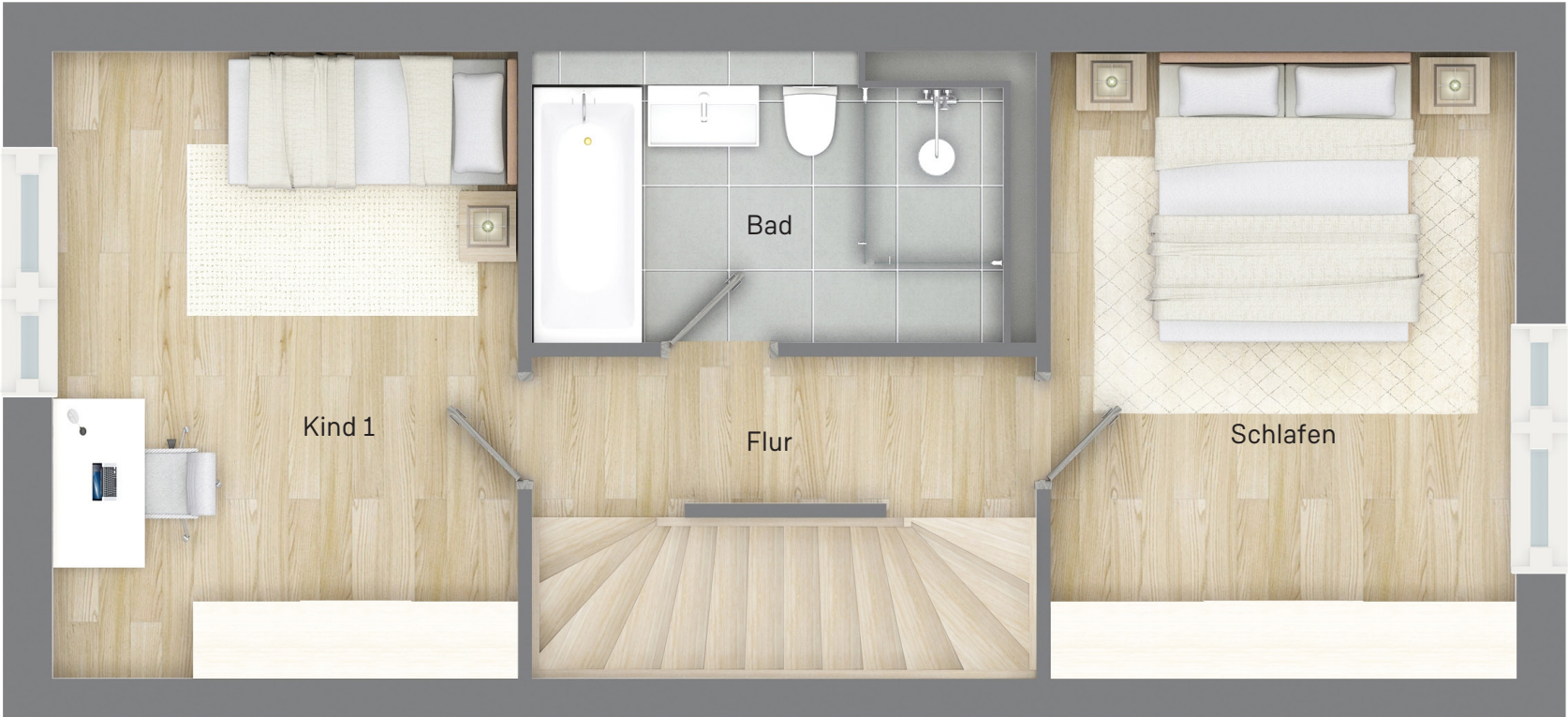
2.Obergeschoss

Kind 2	14,6 m²
Abstellraum	2,3 m²
Gast	9,6 m²
Flur	1,7 m²

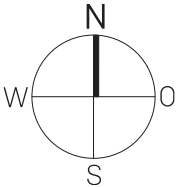
Wohnfläche gesamt	108,3 m²
+ 50 % Terrasse	6,3 m²
+ 50 % Dachterrasse	5,4 m²

DIN-Wohnfläche ges.	120 m²
(inkl. 1% Putzabzug)	

Unverbindliche Visualisierung



Maßstab 1:50



Lage des Hauses



Ansicht West

Lageplan



Haus C13, 2.Obergeschoss

Wohnflächenberechnung

Erdgeschoss

Küche	11,7 m²
Essen	11,9 m²
Wohnen	14,4 m²
WC	1,4 m²
Abstellraum	1,7 m²

1.Obergeschoss

Flur	4,0 m²
Bad	6,3 m²
Schlafen	14,4 m²
Kind 1	14,4 m²

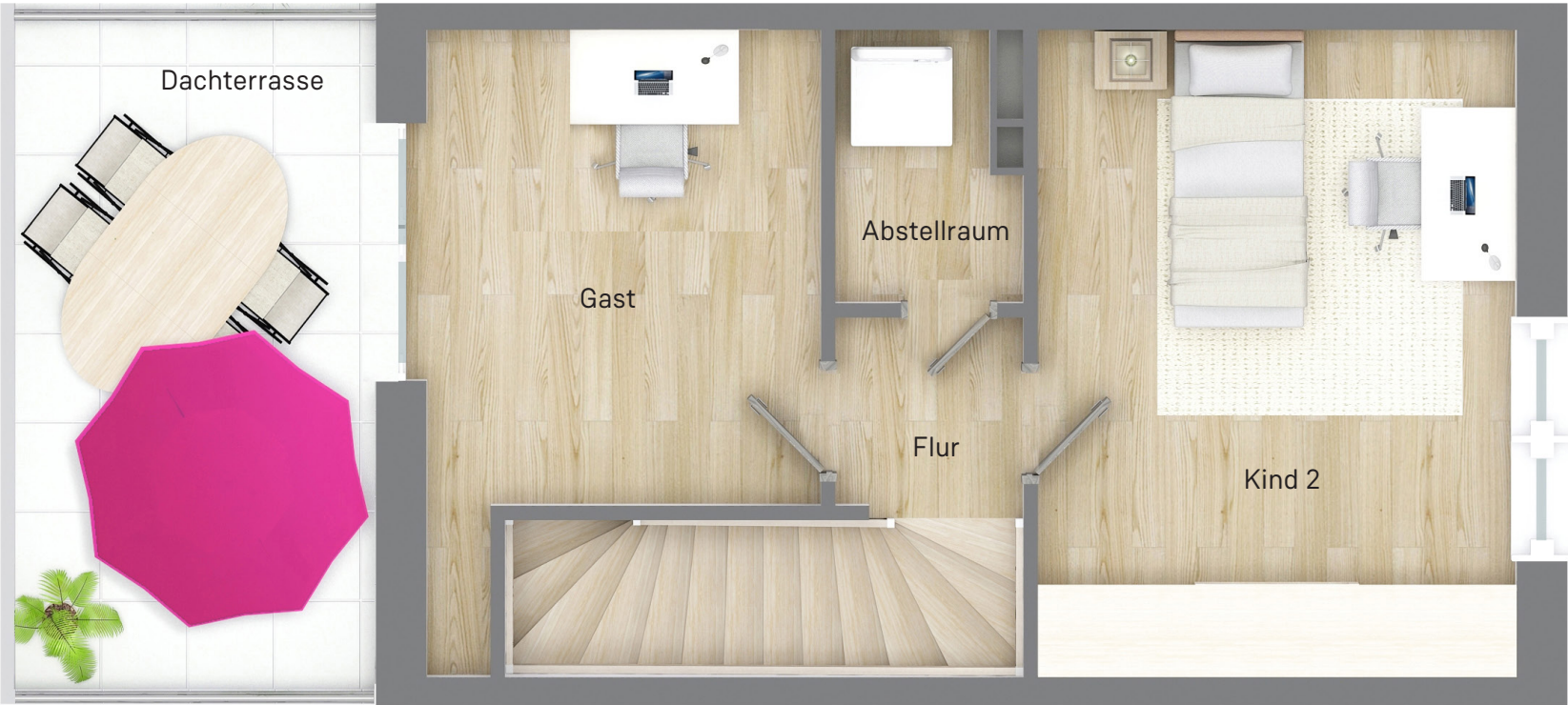
2.Obergeschoss

Kind 2	14,6 m²
Abstellraum	2,3 m²
Gast	9,6 m²
Flur	1,7 m²

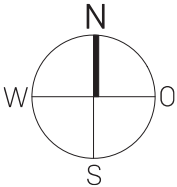
Wohnfläche gesamt	108,3 m²
+ 50 % Terrasse	6,3 m²
+ 50 % Dachterrasse	5,4 m²

DIN-Wohnfläche ges.	120 m²
(inkl. 1% Putzabzug)	

Unverbindliche Visualisierung



Maßstab 1:50



Lage des Hauses



Ansicht West

Lageplan



Haus C13, Kellergeschoss

Wohnflächenberechnung

Erdgeschoss

Küche	11,7 m²
Essen	11,9 m²
Wohnen	14,4 m²
WC	1,4 m²
Abstellraum	1,7 m²

1.Obergeschoss

Flur	4,0 m²
Bad	6,3 m²
Schlafen	14,4 m²
Kind 1	14,4 m²

2.Obergeschoss

Kind 2	14,6 m²
Abstellraum	2,3 m²
Gast	9,6 m²
Flur	1,7 m²

Wohnfläche gesamt	108,3 m²
+ 50 % Terrasse	6,3 m²
+ 50 % Dachterrasse	5,4 m²

DIN-Wohnfläche ges.	120 m²
(inkl. 1% Putzabzug)	

Unverbindliche Visualisierung



Maßstab 1:50

