







-  Schiebetür
-  Öffnungsrichtung der Schallschutzverglasung
-  Positionierung Schallschutzelemente geöffnet
-  Schallschutzverglasung, feststehend nur zu Reinigungszwecken zu öffnen

EUV / HV = Heizungs- und Elektrounterverteilung

| WOHNUNG 17.0.1 | Wfl. | nb. Fl. |
|-----------------------|----------------------------|----------------------------|
| Wohnen/ Essen/ Kochen | 33,69 m ² | 33,69 m ² |
| Schlafen | 12,72 m ² | 12,72 m ² |
| Flur 1 | 2,41 m ² | 2,41 m ² |
| Flur 2 | 1,43 m ² | 1,43 m ² |
| Bad | 6,26 m ² | 6,26 m ² |
| Abst. | 0,96 m ² | 0,96 m ² |
| Terrasse (1/2) | 6,35 m ² | 12,70 m ² |
| Gesamt | 63,82 m² | 70,17 m² |

Maßstab 1 : 75 – 1 cm = 0,75 m