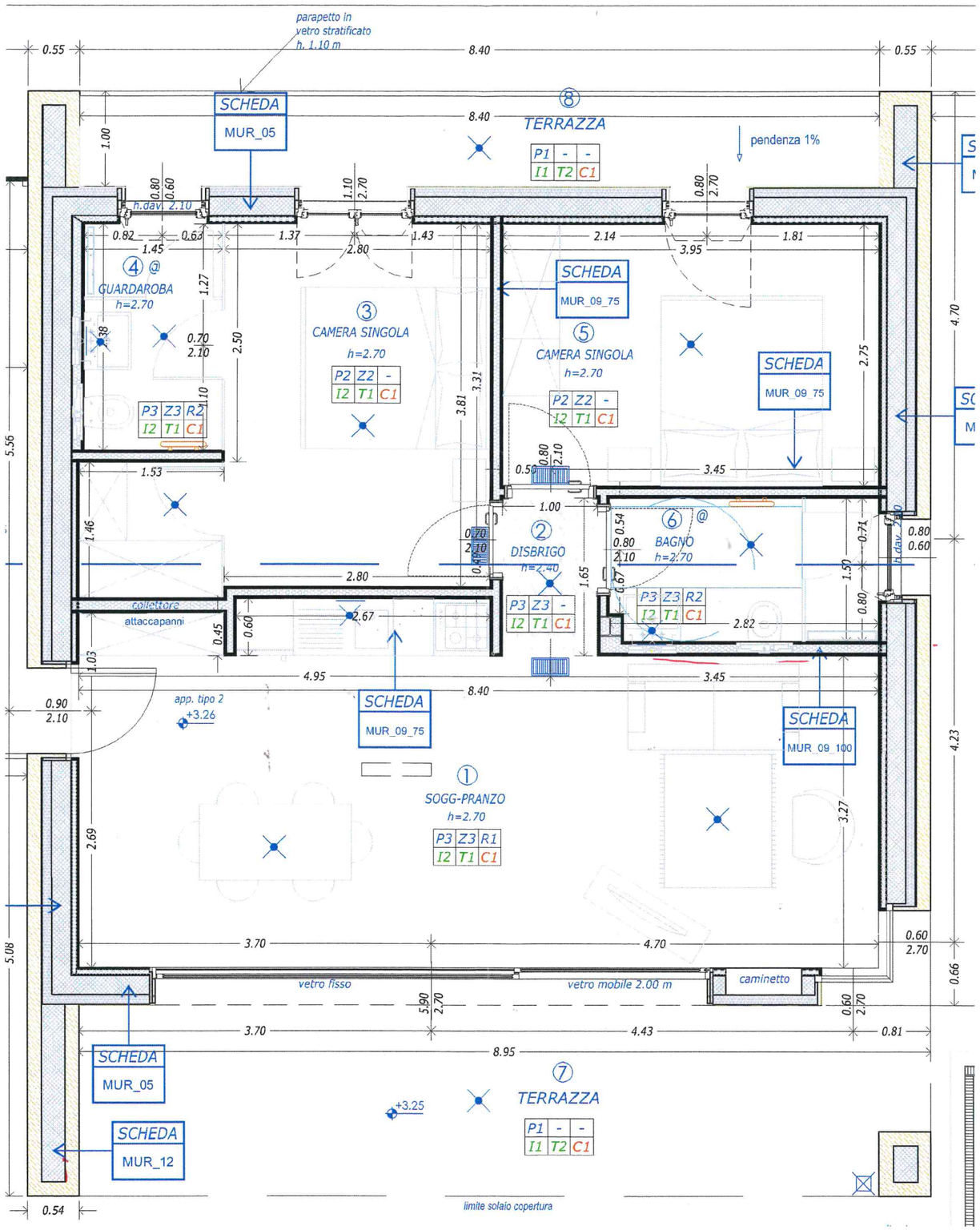
parapetto in vetro stratificato h. 1.10 m
SCHEDA MUR_05
8 TERRAZZA
P1 - -
I1 T2 C1
pendenza 1%
h.dav. 2.10
4 @ GUARDAROBA h=2.70
P3 Z3 R2
I2 T1 C1
3 CAMERA SINGOLA h=2.70
P2 Z2 -
I2 T1 C1
SCHEDA MUR_09_75
5 CAMERA SINGOLA h=2.70
P2 Z2 -
I2 T1 C1
SCHEDA MUR_09_75
2 DISBRIGO h=2.40
P3 Z3 -
I2 T1 C1
6 @ BAGNO h=2.70
P3 Z3 R2
I2 T1 C1
collettore attaccapanni
app. tipo 2
+3.26
SCHEDA MUR_09_75
SCHEDA MUR_09_100
1 SOGG-PRANZO h=2.70
P3 Z3 R1
I2 T1 C1
vetro fisso
vetro mobile 2.00 m
caminetto
SCHEDA MUR_05
SCHEDA MUR_12
+3.25
7 TERRAZZA
P1 - -
I1 T2 C1
limite solaio copertura

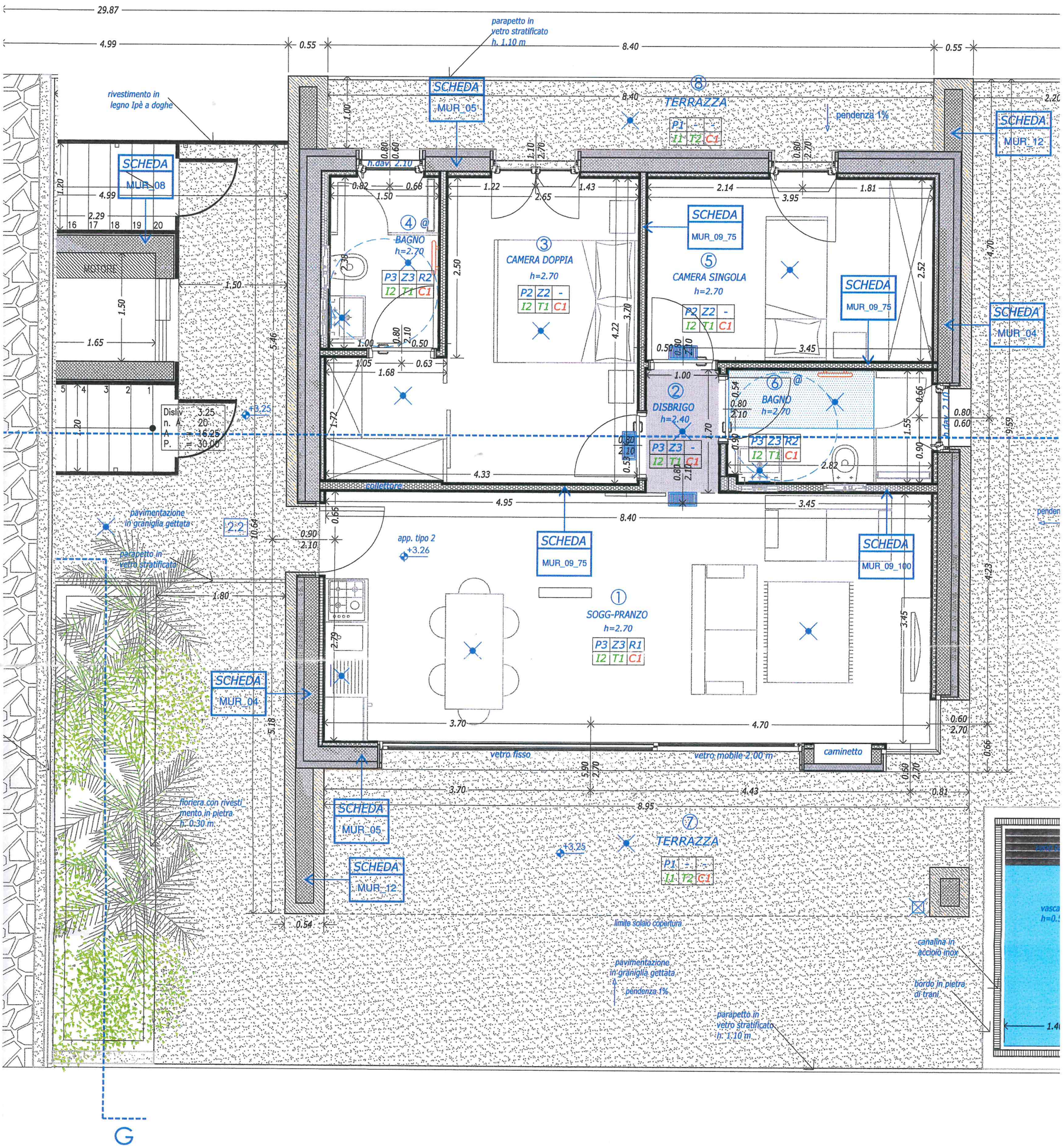

NTI INT GNATURA—LEGENDA

RESIDENCE - PIANO PRIMO												
N°	DESTINAZIONE	DIMENSIONI		S.U.	S.N.R.	FINESTRATURE					R/I	NOTE
1	SOGG-PRANZO	8,40	X 3,45	28,98		5,90	x 1,33			7,85	1/ 3,69	

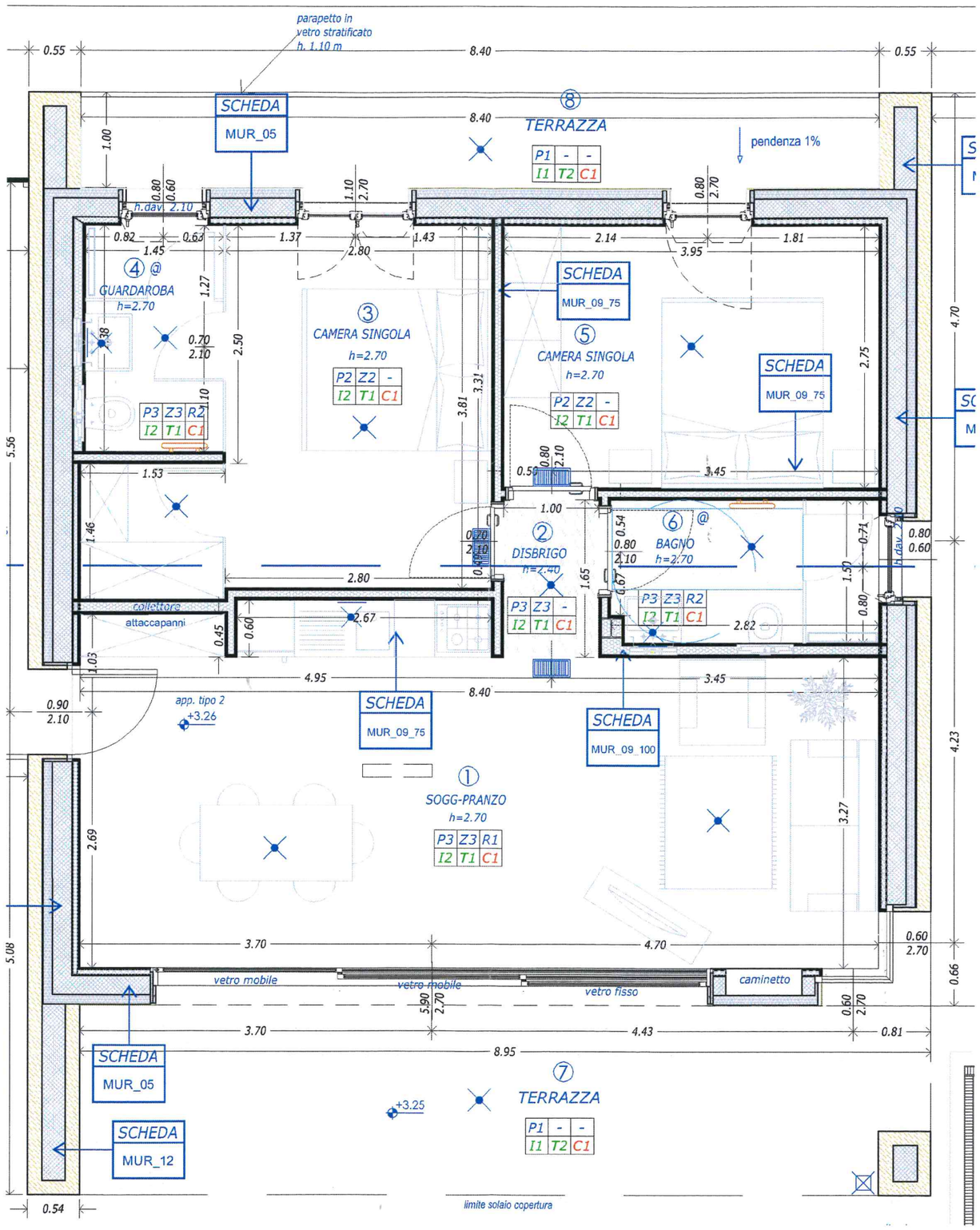
parapetto in vetro stratificato h. 1.10 m
SCHEDA MUR_05
8 TERRAZZA
P1 - -
I1 T2 C1
pendenza 1%
h.davv. 2.10
4 @ GUARDAROBA h=2.70
P3 Z3 R2
I2 T1 C1
3 CAMERA SINGOLA h=2.70
P2 Z2 -
I2 T1 C1
SCHEDA MUR_09_75
5 CAMERA SINGOLA h=2.70
P2 Z2 -
I2 T1 C1
SCHEDA MUR_09_75
2 DISBRIGO h=2.40
P3 Z3 -
I2 T1 C1
6 @ BAGNO h=2.70
P3 Z3 R2
I2 T1 C1
collettore attaccapanni
app. tipo 2
+3.26
SCHEDA MUR_09_75
SCHEDA MUR_09_100
1 SOGG-PRANZO h=2.70
P3 Z3 R1
I2 T1 C1
vetro mobile
vetro mobile
vetro fisso
caminetto
SCHEDA MUR_05
SCHEDA MUR_12
+3.25
7 TERRAZZA
P1 - -
I1 T2 C1
limite solaio copertura

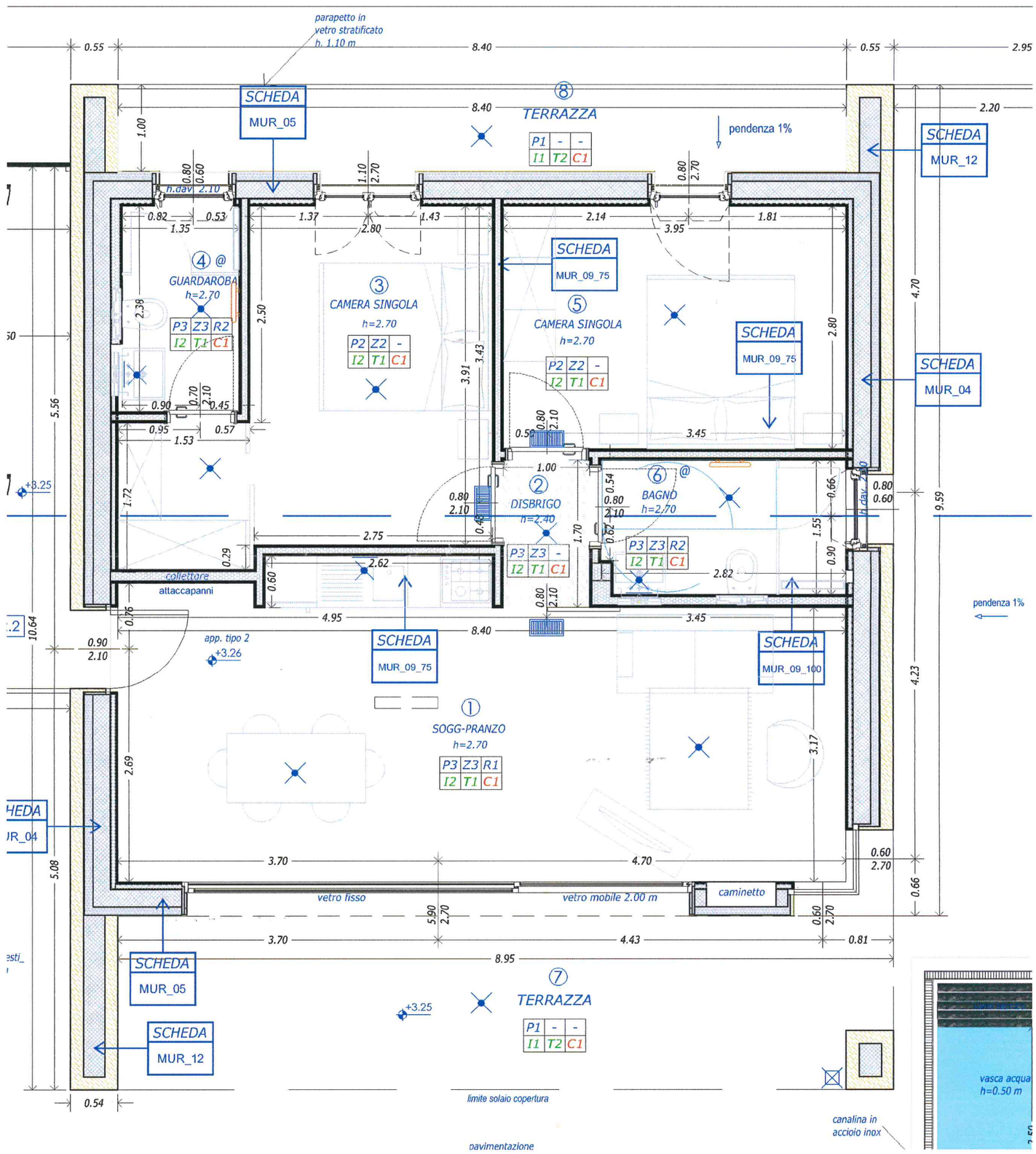
parapetto in vetro stratificato h. 1.10 m
SCHEDA MUR_05
⑧ TERRAZZA
P1 - -
I1 T2 C1
pendenza 1%
SCHEDA MUR_12
④ @ GUARDAROBA h=2.70
P3 Z3 R2
I2 T1 C1
③ CAMERA SINGOLA h=2.70
P2 Z2 -
I2 T1 C1
SCHEDA MUR_09_75
⑤ CAMERA SINGOLA h=2.70
P2 Z2 -
I2 T1 C1
SCHEDA MUR_09_75
SCHEDA MUR_04
② DISBRIGO h=2.40
P3 Z3 -
I2 T1 C1
⑥ @ BAGNO h=2.70
P3 Z3 R2
I2 T1 C1
collettore attaccapanni
app. tipo 2
+3.26
+3.25
SCHEDA MUR_09_75
SCHEDA MUR_09_100
① SOGG-PRANZO h=2.70
P3 Z3 R1
I2 T1 C1
SCHEDA MUR_04
vetro fisso
vetro mobile 2.00 m
caminetto
SCHEDA MUR_05
SCHEDA MUR_12
⑦ TERRAZZA
P1 - -
I1 T2 C1
limite solaio copertura
pavimentazione
canalina in acciaio inox
vasca acqua h=0.50 m
pendenza 1%