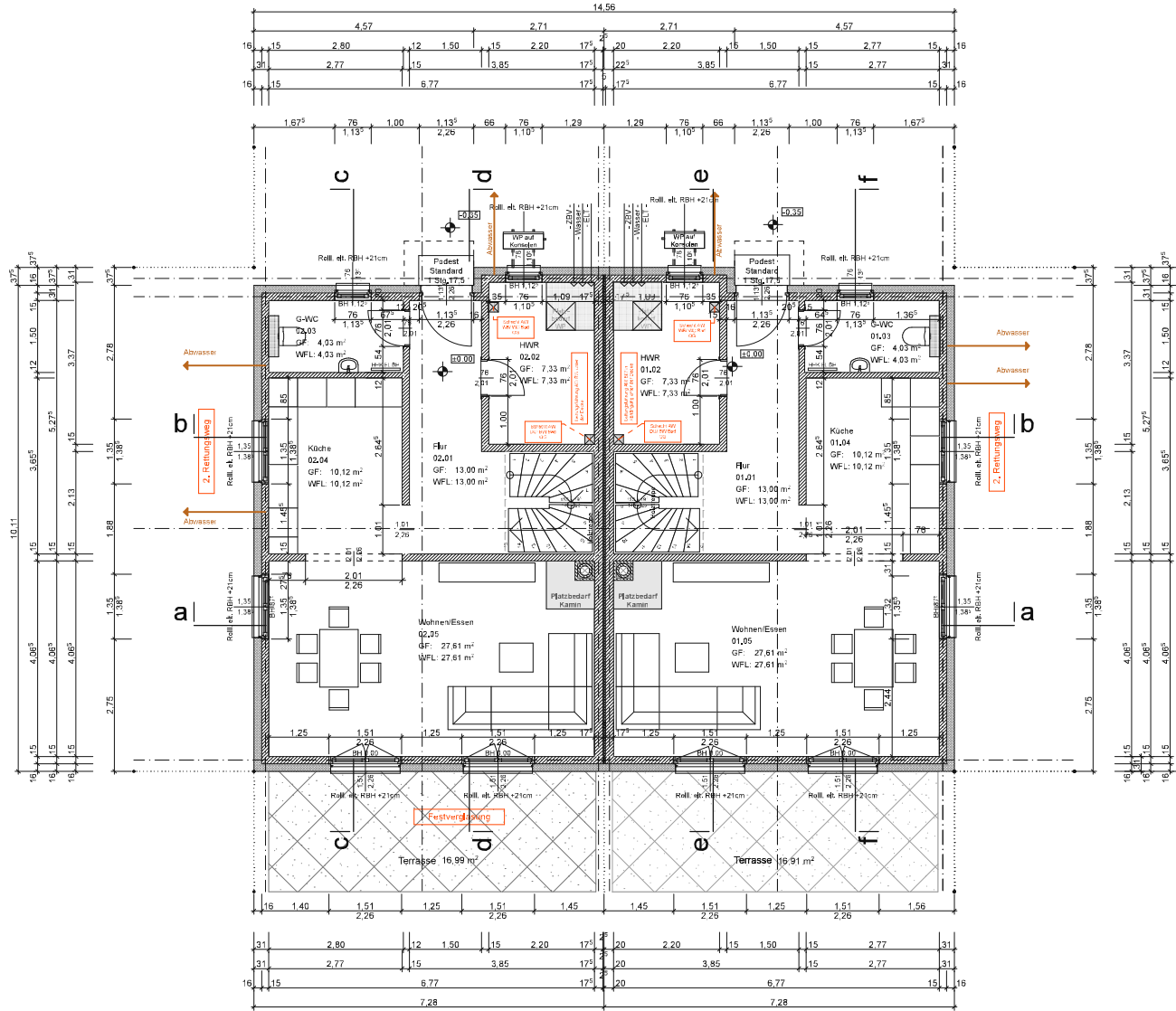


!!!Achtung!!! - die ausgewiesenen Flächen entsprechen der jeweiligen Raumnutzfläche - die Berechnung erfolgte nach den Maßgaben der DIN 277 -



Freigegeben:
21.09.2022

H. Bräuer

!Zur Beachtung!

!Baugenehmigungsunterlagen, keine Ausführungszeichnungen! Alle Maße sind zu prüfen! Unstimmigkeiten jeglicher Art sind dem Planverfasser unverzüglich anzuzeigen!

!Bauteilabmessungen u. konstruktive Ausführungen haben n. Angaben eines Statikers zu erfolgen!

!Die Dimensionierung von Wärmedämmung erfolgt nach den Aussagen im Wärmeschutznachweis!

!Alle Dichtungen u. Feuchtigkeitssperren sind nach DIN 18531 ff. bis DIN 18535 auszuführen!

!Öffnungsmaße in Außenwänden beziehen sich auf das Rohbaumaß, Außentüren u. Fenster werden ohne Anschlag gemauert!

!Alle Brüstungshöhen (BH) beziehen sich auf die Rohbauöffnung über OK FF innen!

!Abmaße der Fundamente unbedingt nach Statik, evt. Rücksprache im Sockel entsprechend Detail der Statik!

!Dargestellte Möblierungen sind nur als Vorschlag zu werten!

!Die Lage von Sanitärobjekten ist nur ein Vorschlag. Die Anordnung der Sanitärobjekte ist im Rahmen der Planung mit Haustechnikern o. einer qualifizierten Sanitärfirma festzulegen! Führung Abwasser horizontal und vertikal ggf. im Verkofferung über Fußboden / vor Wand.

!Zeichnungen können n. genehmigungsrelevante Sonderausstattungen enthalten, die nicht Vertragsbestandteil sind. Es werden nur vertraglich vereinbarte / in Baubeschreibung definierte Leistungen geschuldet!

!!Achtung -

Grundsatz:

Die Inhalte der Ausführung bestimmen sich nach dem jeweils gültigen, unterzeichneten Bauvertrag - in der Wertigkeit gefolgt von den Bauzeichnungen

!!Achtung -

Außenwände:

Blähton + WDVS

Innenwände:

Blähton lt. Statik

!!Achtung -

GEG

- 2020

KfW

-

!!Achtung -

Beheizung:

Außenluft-Wärmepumpe

FBH:

EG/ OG -

Lüftung:

Regel-Air

Kamin:

+ ja -

Dachausstieg:

- nein -

Dämm.Zusatz:

- nein -

Photovoltaik:

- nein -

Fenster:

3-fach Verglasung

Rollläden:

- komplett elt.

!!Achtung -

DN Hauptd.,

Satteldach ca. 41,0°

DÜ Traufd.,

ca. 0,82 m (je AK, Rohwand)

DÜ Giebel:

ca. 0,37 m (je AK, Rohwand)

Index

Datum

Änderung

Index	Datum	Änderung

Festsetzungen B-Plan / Baurecht:

- Vorlage in der Genehmigungsreifeinstellung nach § 62 LBauOMV bzw.

- Vorlage im vereinfachten Baugenehmigungsverfahren nach § 63 LBauOMV

- Art der baulichen Nutzung WA 1

- GRZ: 0,30/0,45

- zul. Bauweise/Geschosse: of I

- Traufhöhe: k.A.

- Firsthöhe: min. 6,50m - max. 9,00m

- Dachform: SD, WD, KWD

- Dachneigung: 22°-45°

- Höhe OK FF EG max. 0,5m ü. Bezugspunkt

Projekt:
Neubau - Rostow Wohnhaus mit 2 WE, Haus-Typ: "DH Duett" mit 4 PKW-Stellplätzen und 2 Terrassen

B-Plan Nr.: 11 "Wohngebiet Prosekten Süd"
Gemarkung: Prosekten
Gemarkung: Prosekten

Flur: 1
Flurstück(e): 17/34
Parzelle: 2
Fläche: ca. 959,00 m²
Adresse: Flanstraße...
23968 Prosekten

Baureiter / -gemeinschaft:
Herr Hinrich Brügge

Zur Reihe 3
18198 Stalöw

Tel. +49,151,16246046
Fax: +49,K.A.

Ort, Datum

Unterschrift Langer/
Hagemann

Unterschrift Jankowski/Schall

Planer:
Bräuer - Architekten - Rostock
Dipl. Ing. Jörn Bräuer

Kropelinerstr. 15
18055 Rostock

Fon: +49,381,49270-0
Fax: +49,381,4927070

Ort, Datum

Unterschrift

Stempel

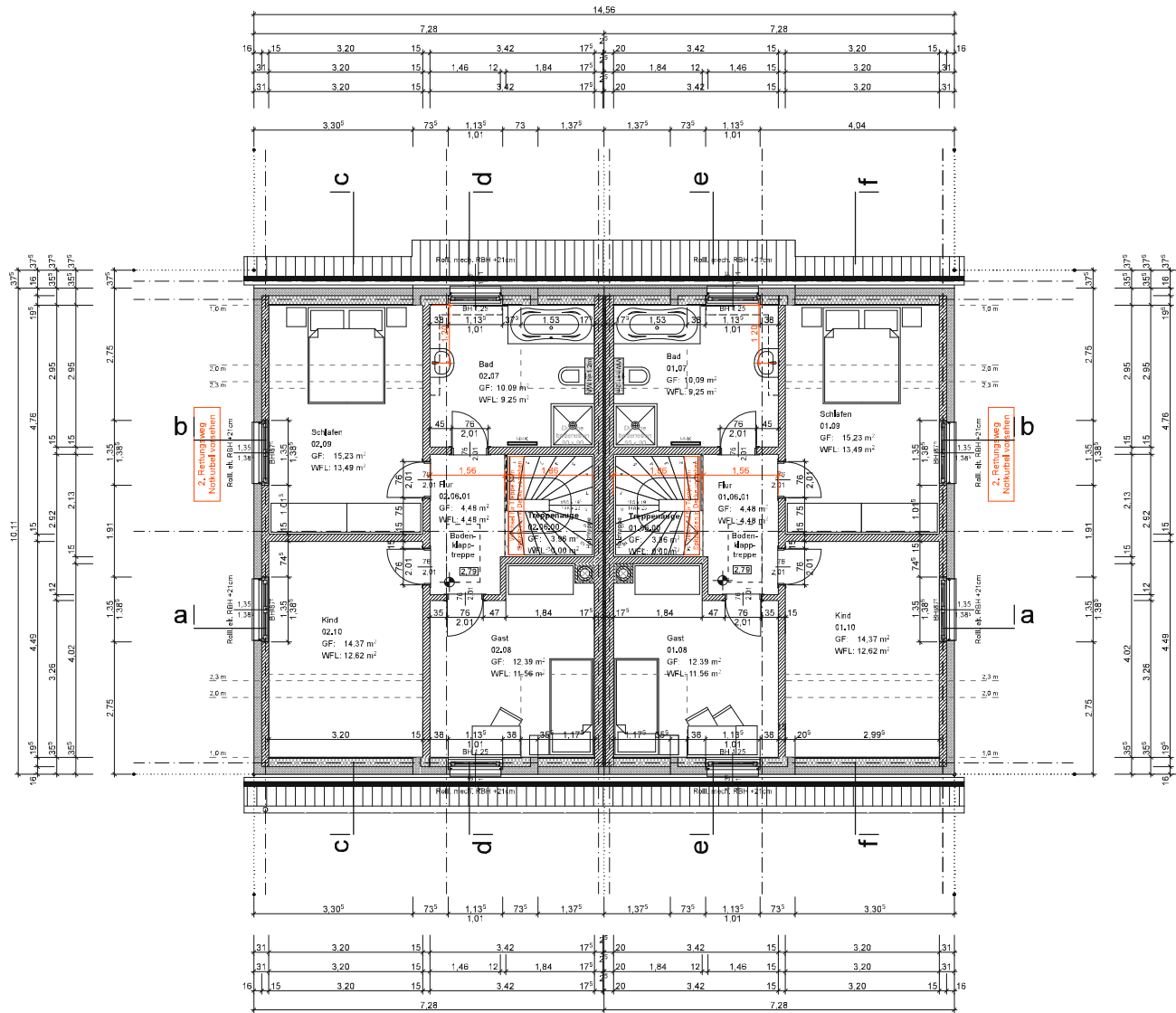
Darstellung:
Grundriss EG

Planungsphase:
Genehmigungsplanung

Maßstab: 1:100
Datum: 20.09.2022

Blatt: GR_1.1
Bearbeiter: Dipl. Ing. Jörn Bräuer

!!!Achtung!!! - die ausgewiesenen Flächen entsprechen der jeweiligen Raumnutzfläche - die Berechnung erfolgte nach den Maßgaben der DIN 277 -



Freigegeben:
21.09.2022

H. Bräuer

!Zur Beachtung!

!Baugenehmigungsunterlagen, keine Ausführungszeichnungen! Alle Maße sind zu prüfen! Unstimmigkeiten jeglicher Art sind dem Planverfasser unverzüglich anzuzeigen!

!Bauteilabmessungen u. konstruktive Ausführungen haben n. Angaben eines Statikers zu erfolgen!

!Die Dimensionierung von Wärmedämmung erfolgt nach den Aussagen im Wärmeschutznachweis!

!Alle Dichtungen u. Feuchtigkeitsperren sind nach DIN 18531 ff. bis DIN 18535 auszuführen!

!Öffnungsmaße in Außenwänden beziehen sich auf das Rohbaumaß, Außentüren u. Fenster werden ohne Anschlag gemauert!

!Alle Brüstungshöhen (BH) beziehen sich auf die Rohbauöffnung über OK FF innen!

!Abmasse der Fundamente unbedingt nach Statik, evt. Rücksprache im Sockel entsprechend Detail der Statik!

!Dargestellte Möblierungen sind nur als Vorschlag zu werten!

!Die Lage von Sanitärobjekten ist nur ein Vorschlag. Die Anordnung der Sanitärobjekte ist im Rahmen der Planung mit Haustechnikern o. einer qualifizierten Sanitärfirma festzulegen! Führung Abwasser horizontal und vertikal ggf. im Verkofferung über Fußböden / vor Wand.

!Zeichnungen können n. genehmigungsrelevante Sonderausstattungen enthalten, die nicht Vertragsbestandteil sind. Es werden nur vertraglich vereinbarte / in Baubeschreibung definierte Leistungen geschuldet!

!!Achtung -

Grundsatz: Die Inhalte der Ausführung bestimmen sich nach dem jeweils gültigen, unterzeichneten Bauvertrag - in der Wertigkeit gefolgt von den Bauzeichnungen

!!Achtung -

Außenwände: Blähton + WDVS

Innenwände: Blähton lt. Statik

!!Achtung -

GEG - 2020

KFW -

!!Achtung -

Beheizung: Außenluft-Wärmepumpe

FBH: EG / OG -

Luftung: Regel-Air

Kamin: + ja -

Dachausstieg: - nein -

Dämm.Zusatz: - nein -

Photovoltaik: - nein -

Fenster: 3-fach Verglasung

Rollläden: - komplett elt -

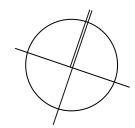
!!Achtung -

DN Hauptd. Satteldach ca. 41,0°

DÜ Traufe: ca. 0,82 m (ab AK Rohwand)

DÜ Giebel: ca. 0,37 m (ab AK Rohwand)

Index Datum Änderung



Projekt:
Neubau - Rostow Wohnhaus mit 2 WE, Haus-Typ: "DH Duett" mit 4 PKW-Stellplätzen und 2 Terrassen

B-Plan Nr.: 11 "Wohngebiet Proseken Süd"
Gemarkung: Proseken
Gemarkung: Proseken

Flur: 1
Flurstück(e): 17/34
Parzelle: 2
Fläche: ca. 959,00 m²
Adresse: Flanstraße...
23958 Proseken

Baurehnen / -gemeinschaft:
Herr Hinrich Brügge

Zur Reihe 3
18198 Stalldow

Tel. +49,151,16246046
Fax: +49,K.A.

Ort, Datum

Unterschrift Langel/Hagenmann **Unterschrift Jankowski-Schall**

Planer:
Bräuer - Architekten - Rostock
Dipl. Ing. Jörn Bräuer

Kropelnerstr. 15 **Fon: +49,381,49270-0**
18055 Rostock **Fax: +49,381,4927070**

Ort, Datum

Unterschrift Stempel

Darstellung:
Grundriss OG

Planungsphase:
Genehmigungsplanung

Festsetzungen B-Plan / Baurecht:	Maßstab:	Datum:
- Vorlage in der Genehmigungsfriststellung nach § 62 LBauOMV bzw.	1:100	20.09.2022
- Vorlage im vereinfachten Baugenehmigungsverfahren nach § 63 LBauOMV		
- Art der baulichen Nutzung: WA 1		
- GRZ: 0,30/0,45		
- zul. Bauweise/Geschosse: of I		
- Traufhöhe: K.A.		
- Firsthöhe: min. 6,50m - max. 9,00m		
- Dachform: SD, WD, KWD		
- Dachneigung: 22°-45°		
- Höhe OK FFB EG max. 0,5m ü. Bezugspunkt	Blatt:	Bearbeiter:
	GR_1,2	Dipl. Ing. Jörn Bräuer