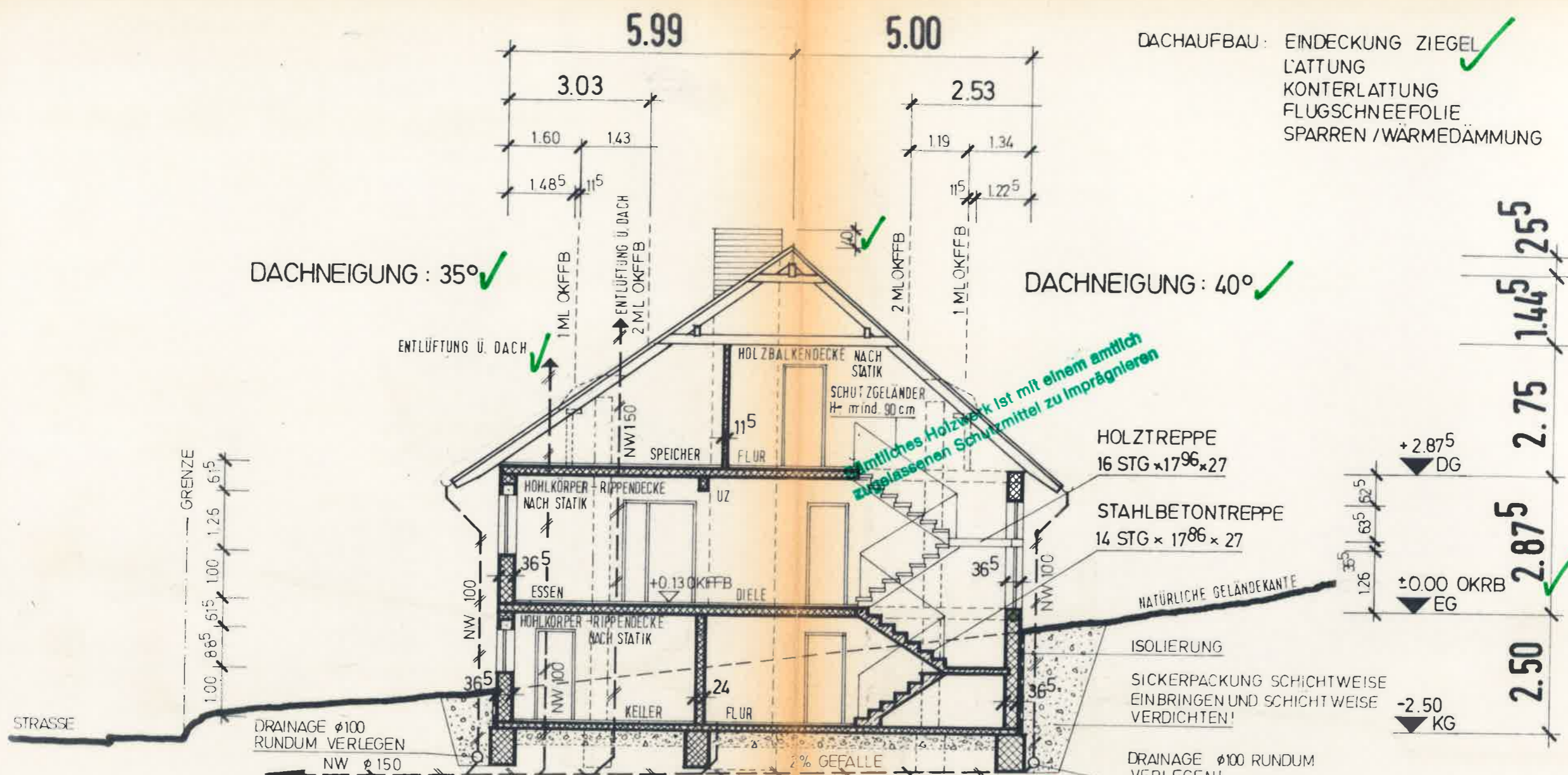


ALLE
NEHM
ALLE
DIME

DACHAUFBAU: EINDECKUNG ZIEGEL ✓
LATTUNG ✓
KONTERLATTUNG
FLUGSCHNEEFOLIE
SPARREN / WÄRMEDÄMMUNG

DACHNEIGUNG: 35° ✓

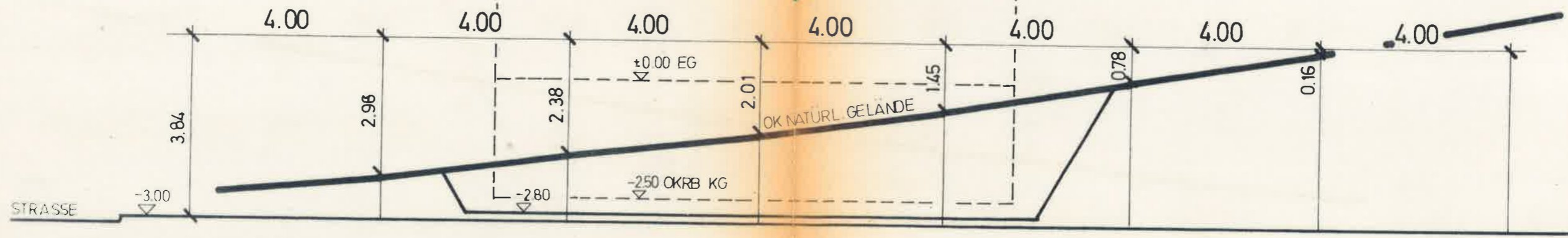
DACHNEIGUNG: 40° ✓



Amplitches Holzwerk ist mit einem amtlich zugelassenen Schutzmittel zu imprägnieren

Die zulässige Bodenpressung ist vom verantwortlichen Bauherr nach Ausheb der Baugrube zu ermitteln.


SCHNITT A - A



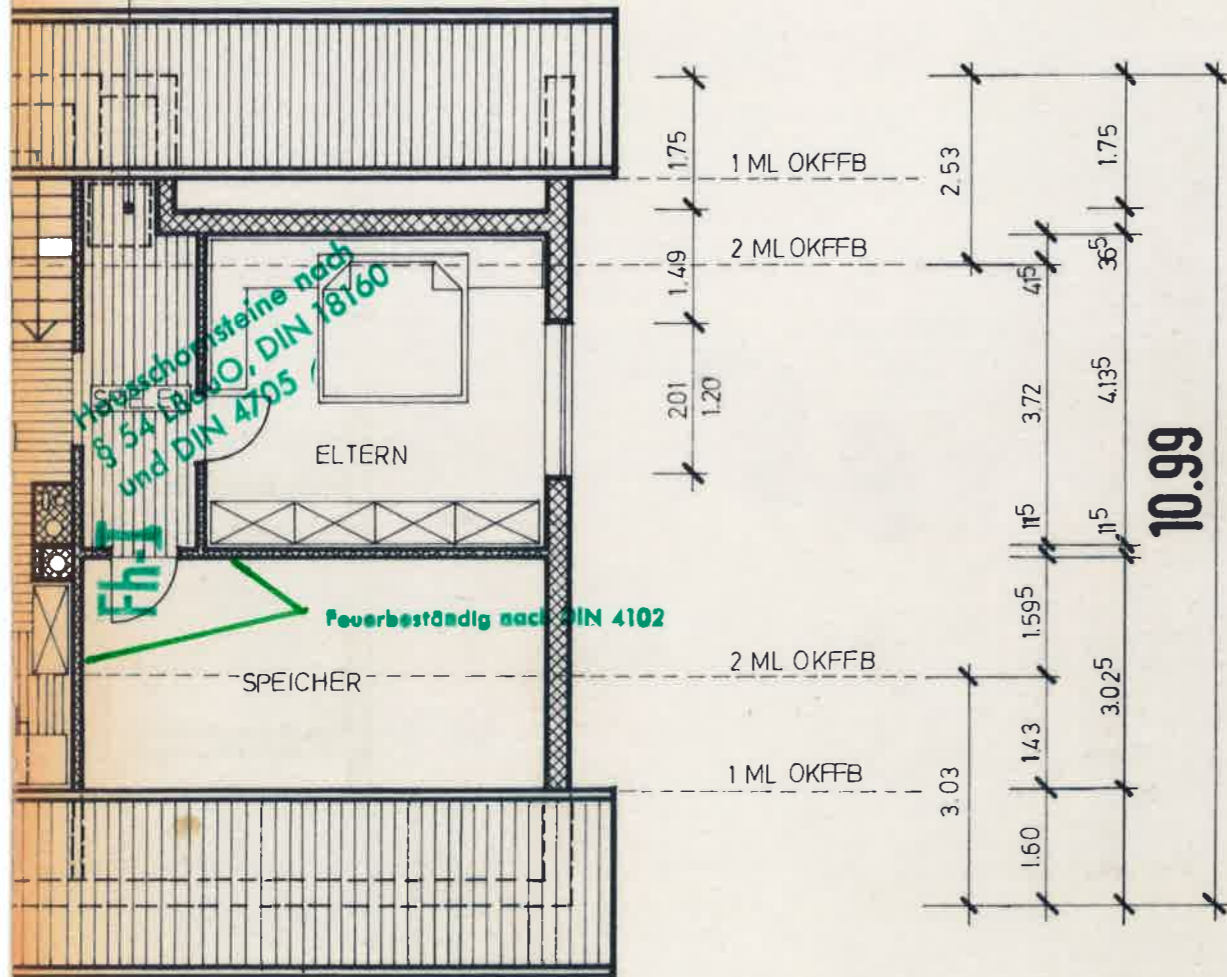
GELÄNDEPROFIL M·1:100

DACH

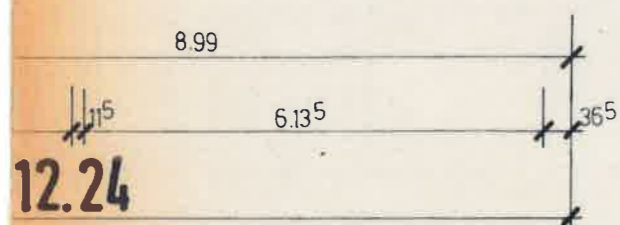
12.24



WOHNDACHFENSTER
SYSTEM ROTO GR. 85/112



WOHNDACHFENSTER
SYSTEM ROTO GR. 105/112



12.24

BAUVORHABEN:

NEUBAU EINES EINFAMILIENWOHNHAUSES MIT PKW - GARAGE

Auf die Bedingungen, Auflagen sowie
formellen und sicherheitspolizeilicher
Vorschriften im Bauschein wird beson-
ders hingewiesen.


Bauaufsichtlich geprüft:
Kusel, den 15. Okt. 1984
Kreisverwaltung
als untere Bauaufsichtsbehörde
Im Auftrag *[Signature]*

BAUORT:

6759 OBERWEILER - TIEFENBACH
HAUPTSTR. 16 FLURST. NR. 84/2

BAUHERR:

EHELEUTE



GRUNDRISS, SCHNITT, GELÄNDEPROFIL:

DACHGESCHOSS, SCHNITT A-A MIT ENTWÄSSERUNG,
GELÄNDEPROFIL M. 1:100

PLANUNG UND BAULEITUNG:

Architektur *[Signature]*
Büro
Infr. R. Köhler · E. Jung
Bahnhofstr. 12a
6758 Lauterecken
Tel. 06382/1704

LAUTERECKEN, IM JUNI 1984