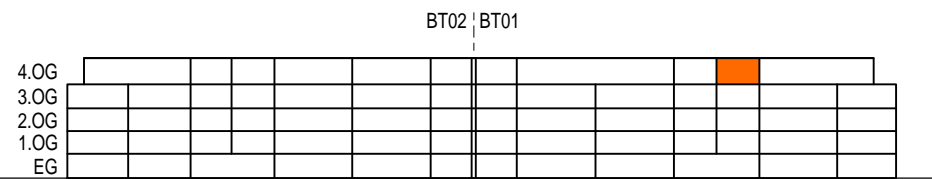
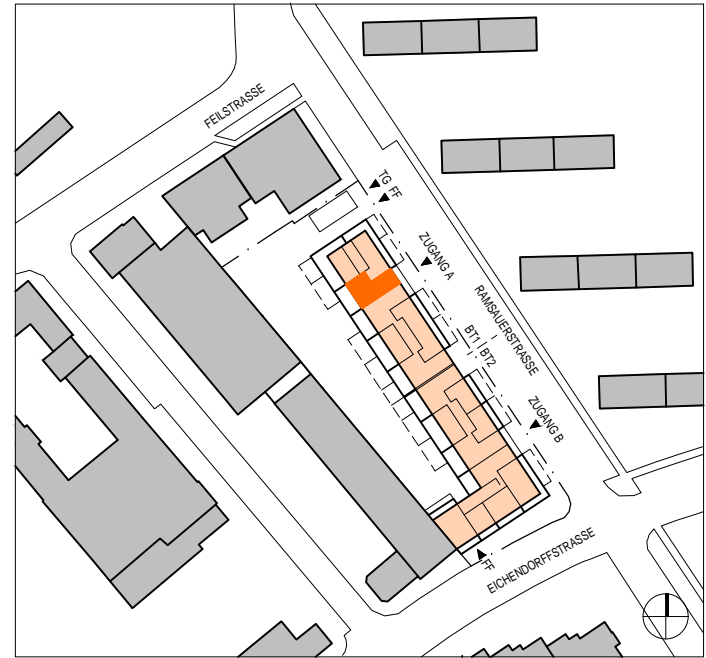
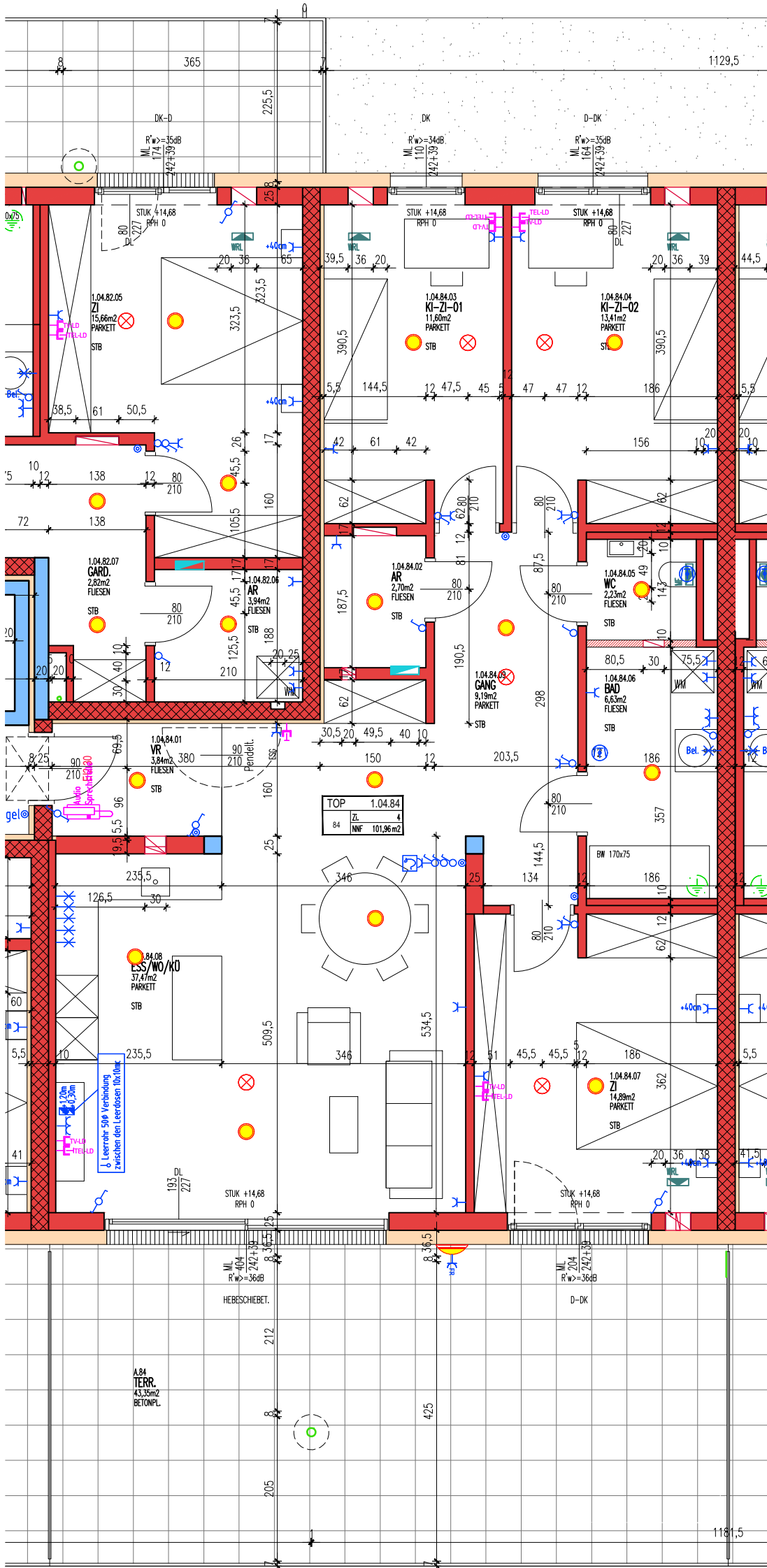
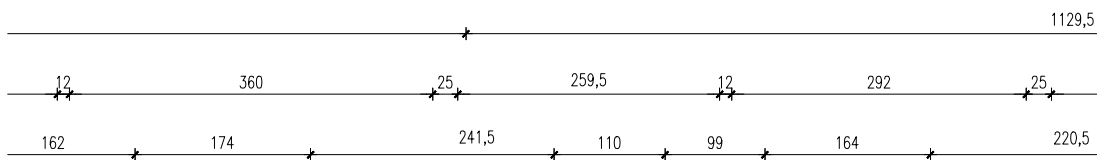


TOP	1.04.84
Z.	4
NNF	101,96m²

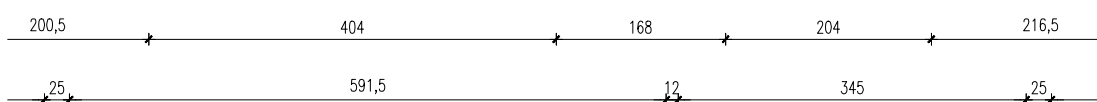
WOHNUNGSTYP 4 ZI.

WOHNNUTZFLÄCHE 101,96 m²
TERRASSE / BAL / LO 43,35 m²
EIGENGARTEN - m²
KELLERABTEIL 4,86 m²



Legende

- Ausschalter einpolig
- Kontroll-Ausschalter
- Wechselschalter
- Serienschalter
- Kreuzschalter
- Zeitschalter Taster
- Wand-, Deckenauslass
- Taster beleuchtet
- FR-Schuko einfach
- Schuko -1fach,-2fach
- FR-Schuko m.Klappdeckel -1fach,-2fach
- Kraftsteckdose 400V/16A/32A/63A
- E-Anschluß E-Herd
- E-Anschluß/Auslaß
- E-Anschluß Jalousie
- Leerverrohrung
- Betoneinlegedose
- Präsenzmelder mit integrierten Lichtfühler
- Lüfter mit Nachlaufrelais
- Thermostat
- Funk Jalousie, Anschluss 230V Bei Fenster und -türen
- Kücheninstallation: UP-Dosen mit Anschlussdosen im Sockelbereich für Leitungsauslässe. Überlänge ca.4m inkl. Kupplung (YMM-Leitung min. 2,5mm²)
- Wohnraumlüfter
- HT-Verteiler
- Elektro-Verteiler
- Telefonanschlußdose
- RJ45 einfach
- RJ45 doppelt/HDMI/USB/VGA
- Antennensteckdose
- SAT-Leerdose mit Vorspann
- Telefon-Leerdose mit Vorspann
- Innensprechstelle
- Aussensprechstelle
- Klingel
- Optische Rauchmelder
- Wandleuchte Auslass
- Deckenleuchte Auslass



M 1:75

WOHNUNGSTYP 4 ZI.

WOHNNUTZFLÄCHE	101,96 m ²
TERRASSE / BAL / LO	43,35 m ²
EIGENGARTEN	- m ²
KELLERABTEIL	4,86 m ²