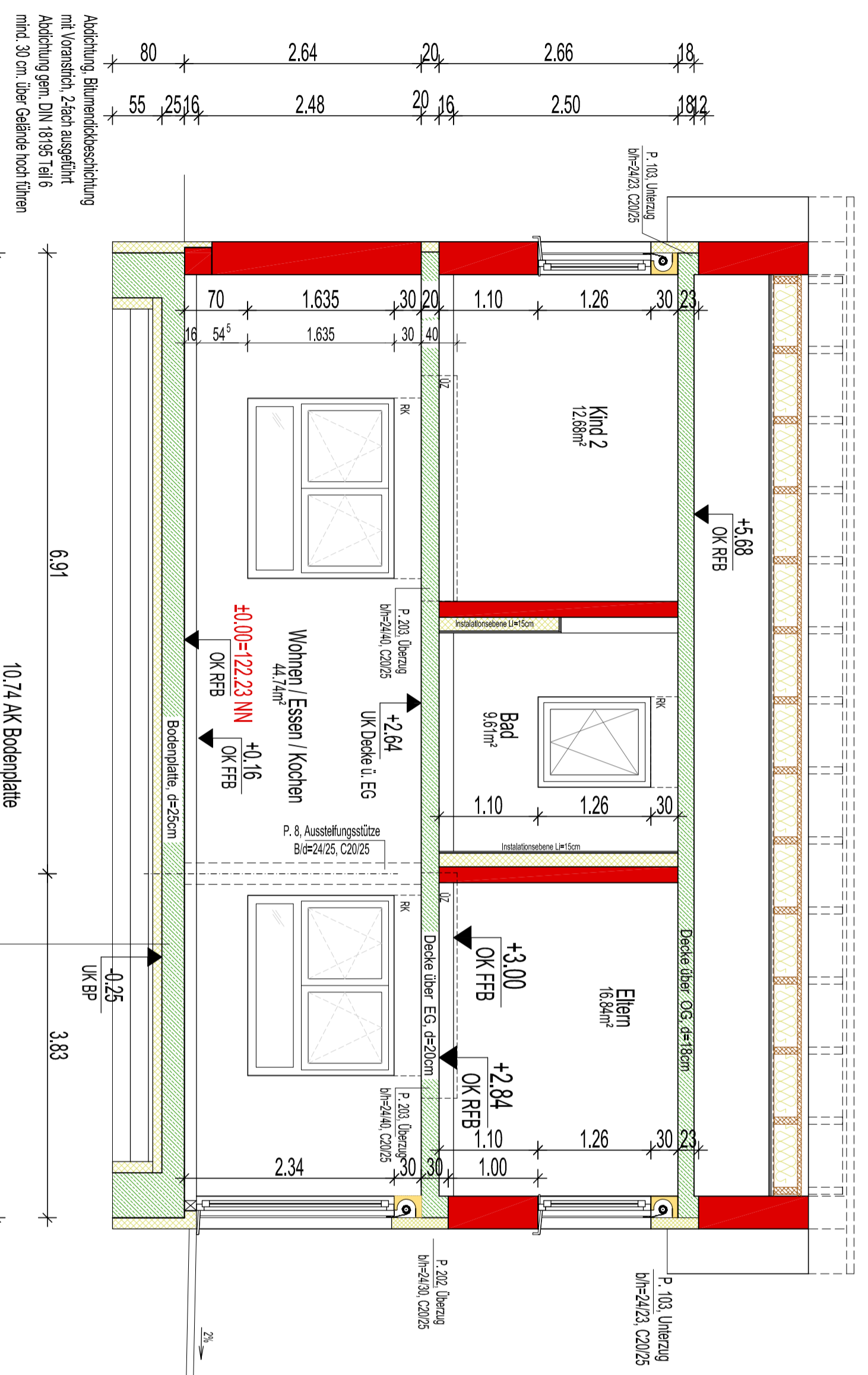
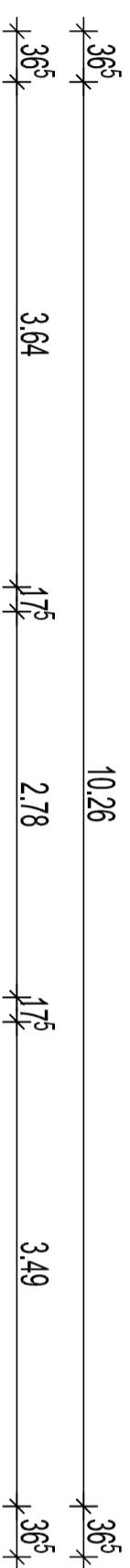



ACHTUNG:
Sämtliche Maße sind vom Unternehmer eigenverantwortlich am Bau zu prüfen.
Alle Pläne sind nur in Verbindung mit den gültigen Schal- und Bewehrungsplänen des Tragwerkes, sowie den Durchbruchplänen der Fachingenieure gültig und / oder den ergänzenden Angaben.
Die Aufgaben des Bauzeichners, die zuzufolgende DIN-Vorschriften für alle vorkommenden Bauteile mit allen daraus resultierenden bautechnischen Anforderungen sowie Bodenflächen und die Angaben des Bauplaners sind getrennt zu beachten.
Der Ausführer ist verpflichtet, den Auftraggeber auf etwaige Unstimmigkeiten der Ausführungsunterlagen hinzuweisen.
Die Ausführung ist dem Auftraggeber für die Ausführung der Bauteile im Besten Interesse der Ausführung zu versichern.
Die planmäßige Ausführung der Bodenplatte ist gemäß DIN anzuführen.
Einsparungen bzw. Änderungen sind gegenüber dem Auftragnehmer, gemäß DIN 4005 einzutragen.
Fündamenteur bzw. Ringler sind gemäß DIN 18011-2014-03 anzuführen.
Rohdatensatz immer rechts einbauen.

ACHTUNG:
Alle Boden-/Dachdurchbrüche, Wandansparungen und dergleichen seitens der TGA (Technische Gebäudesausrüstung) sind mit der Bauleitung abzustimmen!
Alle Leitungen sind in Fußbodenaufbau gemäß Angaben der TGA Ingenieure zu verlegen!
Lage E/TEUW, HKV/HKV/UVI gemäß Angaben der TGA Ingenieure!
Wohnungs- und Raumtrennmaße sind gemäß den Mindestanforderungen der Schal- und Bewehrungspläne zu richten!

LEGENDE:



Fußbodenaufbau OG:

D=16cm
Parkett / Fliesen, s=1,5cm
Estrich mit Fußbodeneheizung (FBH), s=6,5cm
Trennlage/ PE Folie
Trackerplatte Trittschall WLG 045, s=2cm
Warmdämmung, EPS WLG 035, d=6cm
Stb. Decke u. EG, s=20cm

Fußbodenaufbau EG:

Bodenbelag, s=1,5cm
Zementestrich, s=6,5cm
Dampfbremse
Trackerplatte WLG 040, 2cm
Dämmung, WLG 035, d=6cm
Blütenabdichtung gemäß DIN
Bodenplatte, s = 25cm, st. Statik
Trennlage PE-Folie
Synodur 3033, d=10cm
Sauberkeitsschicht, s>5cm
Kapillarbrechende Klebstoffschicht s>20cm
Erdreich

ACHTUNG:
± 0.00=122.23NN = OKRFB

**SCHNITT B - B
VORDERHAUS**

ACHTUNG:
Die Ausführung ist nur nach der Freigabe des Statikers und Energieberaters gestattet!
Technische Ausführungsdetails von versch. Anschlüssen sind nicht Bestandteil der Rohbauplanung.
Diese sind aber im Zuge der Angebotsabgabe mit dem Bauherren zu klären und nach den gültigen Vorschriften und Normen auszuführen!

Projekt:	Neubau eines Einfamilienwohnhauses mit Nebengebäude - VORDERHAUS Schärergrasse 6 63505 Langenselbold	
Bauherr:		
Darstellung:	Schnitt B-B	Planverfasser
Blatt Nr.:	WP-06	Maßstab: 1:50
Datum:	08.06.23	Geändert: 21.05.24
Gezeichnet:	c:st	

VORABZUG