

# ENERGIEAUSWEIS für Wohngebäude

Zusammenfassung

Registrierungsnummer: RP-2019-002506022

Gültig bis: 01.02.2029



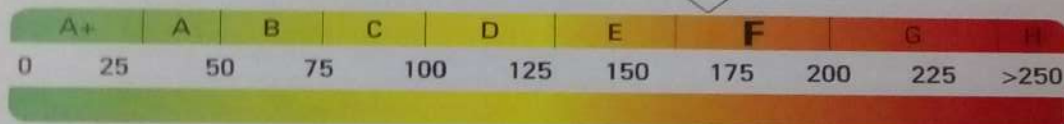
## Gebäude

Objektnummer: 145074

Adresse	Am Harzhübel 31 - 67663 Kaiserslautern	
Gebäudetyp	Mehrfamilienhaus	
Gebäudeteil		
Baujahr Gebäude	1970	
Baujahr Anlagentechnik / Baujahr Lüftung	2001	
Anzahl Wohnungen	7	
Gebäudenutzfläche (A <sub>N</sub> )	484	<input checked="" type="checkbox"/> nach § 19 EnEV aus der Wohnfläche ermittelt
Wesentliche Energieträger für Heizung und Warmwasser	Erdgas H	
Erneuerbare Energien	Art:	Verwendung:
Art der Lüftung/Kühlung	<input type="checkbox"/> Fensterlüftung <input type="checkbox"/> Lüftungsanlage zur Wärmerückgewinnung <input type="checkbox"/> Anlage zur Kühlung <input type="checkbox"/> Schachtlüftung <input type="checkbox"/> Lüftungsanlage ohne Wärmerückgewinnung	
Anlass der Ausstellung des Energieausweises	<input type="checkbox"/> Neubau <input type="checkbox"/> Modernisierung <input type="checkbox"/> Sonstiges (freiwillig) (Änderung/Erweiterung) <input checked="" type="checkbox"/> Vermietung/Verkauf	

## Energieverbrauchskennwert


Endenergieverbrauch dieses Gebäudes  
169 kWh / (m<sup>2</sup>·a)



200 kWh / (m<sup>2</sup>·a)

Primärenergieverbrauch dieses Gebäudes

## Vergleichswerte Endenergiebedarf



Die modellhaft ermittelten Vergleichswerte beziehen sich auf Gebäude, in denen die Wärme für Heizung und Warmwasser durch Heizkessel im Gebäude bereitgestellt wird.

Soll ein Energieverbrauch eines mit Fern- oder Nahwärme beheizten Gebäudes verglichen werden, ist zu beachten, dass hier normalerweise ein um 15 bis 30 % geringerer Energieverbrauch als bei vergleichbaren Gebäuden mit Kesselheizung zu erwarten ist.

## Hinweise zur Verwendung des Energieausweises

Der Energieausweis dient lediglich der Information. Die Angaben im Energieausweis beziehen sich auf das gesamte Wohngebäude oder den oben bezeichneten Gebäudeteil. Der Energieausweis ist lediglich dafür gedacht, einen überschlägigen Vergleich von Gebäuden zu ermöglichen.

Aussteller

Martin Oehme  
Dipl.-Ing. (FH) Energietechnik

delta GmbH  
Brühl 10  
04109 Leipzig

Unterschrift des Ausstellers

01.02.2019

Datum



# ENERGIEAUSWEIS für Wohngebäude

gemäß den §§ 16 ff. Energieeinsparverordnung (EnEV)

Gültig bis: 10.07.2018

1

## Gebäude

Gebäudetyp	Mehrfamilienhaus		
Adresse	Am Harzhübel 31, 67663 Kaiserslautern		
Gebäudeteil			
Baujahr Gebäude	1970		
Baujahr Anlagentechnik	2001		
Anzahl Wohnungen	7		
Gebäudenutzfläche (A <sub>N</sub> )	403,3 m <sup>2</sup>		
Anlass der Ausstellung des Energieausweises	<input type="checkbox"/> Neubau <input type="checkbox"/> Vermietung / Verkauf	<input checked="" type="checkbox"/> Modernisierung (Änderung / Erweiterung)	<input type="checkbox"/> Sonstiges (freiwillig)

## Hinweise zu den Angaben über die energetische Qualität des Gebäudes

Die energetische Qualität eines Gebäudes kann durch die Berechnung des **Energiebedarfes** unter standardisierten Randbedingungen oder durch die Auswertung des **Energieverbrauchs** ermittelt werden. Als Bezugsfläche dient die energetische Gebäudenutzfläche nach der EnEV, die sich in der Regel von den allgemeinen Wohnflächenangaben unterscheidet. Die angegebenen Vergleichswerte sollen überschlägige Vergleiche ermöglichen (**Erläuterungen** - siehe Seite 4).

- Der Energieausweis wurde auf der Grundlage von Berechnungen des **Energiebedarfes** erstellt. Die Ergebnisse sind auf Seite 2 dargestellt. Zusätzliche Informationen zum Verbrauch sind freiwillig.
- Der Energieausweis wurde auf der Grundlage von Auswertungen des **Energieverbrauchs** erstellt. Die Ergebnisse sind auf Seite 3 dargestellt.

Datenerhebung Bedarf/Verbrauch durch  Eigentümer  Aussteller

- Dem Energieausweis sind zusätzliche Informationen zur energetischen Qualität beigefügt (freiwillige Angabe).

## Hinweise zur Verwendung des Energieausweises

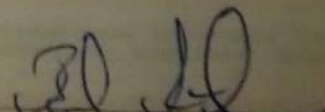
Der Energieausweis dient lediglich der Information. Die Angaben im Energieausweis beziehen sich auf das gesamte Wohngebäude oder den oben bezeichneten Gebäudeteil. Der Energieausweis ist lediglich dafür gedacht, einen überschlägigen Vergleich von Gebäuden zu ermöglichen.

Aussteller:

Bernd Müller  
Gebäudeenergieberater/Schornsteinfegermeister  
Stüterhof 2a  
67661 Kaiserslautern

11.07.2008

Datum

  
Unterschrift des Ausstellers