









**LEGENDE**

-  teilbefestigte Flächen
-  Grünfläche
-  besteinte Fläche, bepflanzt mit Gräsern und Sträuchern
-  zu pflanzendes Gehölz nach Wahl des Bauträgers (Tulpenbaum oder Säuleneiche)
-  Thuya- oder Buchenhecke, Höhe 60-80 cm
-  G1 Gartenfläche 1 incl. Terrassenfläche, ca. 113 m<sup>2</sup>
-  G2 Gartenfläche 2 incl. Terrassenfläche und Stellplatzfläche, ca. 236 m<sup>2</sup>
-  G3 Gartenfläche 3 incl. Terrassenfläche, ca. 28 m<sup>2</sup>



Grünaer Straße 1b

Grünplan

M 1:250

23.04.2020

*St. Juchas*