


# ENERGIEAUSWEIS für Wohngebäude

gemäß den §§ 16 ff. Energieeinsparverordnung (EnEV 2009) (29. April 2009)

Gültig bis : 18.04.2024

1

Gebäude	
Gebäudetyp	Mehrfamilienhaus
Adresse	23909 Ratzeburg Mecklenburger Str. 71
Gebäudeteil	
Baujahr Gebäude	1984
Baujahr Anlagentechnik <sup>1)</sup>	1995
Anzahl Wohnungen	5
Gebäudenutzfläche (A <sub>N</sub> )	365 m <sup>2</sup>
Erneuerbare Energien	
Lüftung	
Anlass der Ausstellung des Energiepasses	<input type="checkbox"/> Neubau <input type="checkbox"/> Modernisierung <input type="checkbox"/> Sonstiges (freiwillig) <input checked="" type="checkbox"/> Vermietung / Verkauf      (Änderung / Erweiterung)



## Hinweis zu den Angaben über die energetische Qualität des Gebäudes

Die energetische Qualität eines Gebäudes kann durch die Berechnung des **Energiebedarfs** unter standardisierten Randbedingungen oder durch die Auswertung des **Energieverbrauchs** ermittelt werden. Als Bezugsfläche dient die energetische Gebäudenutzfläche nach der EnEV, die sich in der Regel von den allgemeinen Wohnflächenangaben unterscheidet. Die angegebenen Vergleichswerte sollen überschlägige Vergleiche ermöglichen (siehe **Erläuterungen**)

- Der Energieausweis wurde auf der Grundlage von Berechnungen des **Energiebedarfs** erstellt. Die Ergebnisse sind auf den **Folgeseiten** dargestellt. Zusätzliche Informationen zum Verbrauch sind freiwillig.

Datenerhebung Bedarf/Verbrauch durch  Eigentümer       Aussteller

- Dem Energiepass sind zusätzliche Informationen zur energetischen Qualität beigefügt (freiwillige Angabe)

## Hinweis zur Verwendung des Energiepasses

Der Energiepass dient lediglich der Information. Die Angaben im Energiepass beziehen sich auf das gesamte Wohngebäude oder den oben bezeichneten Gebäudeteil. Der Energiepass ist lediglich dafür gedacht, einen überschlägigen Vergleich von Gebäuden zu ermöglichen.

Aussteller

Frank Richert  
Schornsteinfegermeister  
Silscheder Straße 7  
45549 Sprockhövel

<sup>1)</sup> Mehrfachangaben möglich

Unterschrift des Ausstellers

18.04.2014

Datum

  
Unterschrift

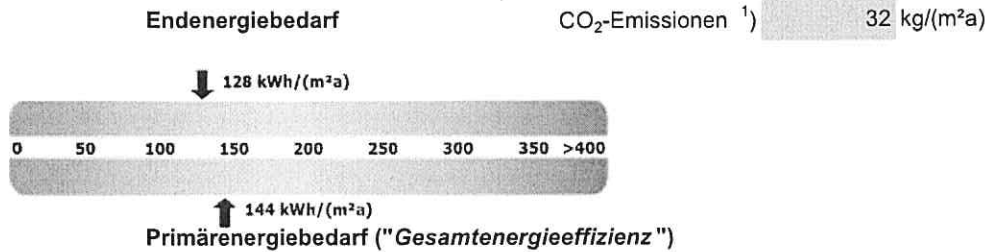
# ENERGIEAUSWEIS für Wohngebäude

gemäß den §§ 16 ff. Energieeinsparverordnung (EnEV 2009) (29. April 2009)

## Berechneter Energiebedarf des Gebäudes

2

### Energiebedarf



#### Anforderungen gemäß EnEV <sup>2)</sup>

##### Primärenergiebedarf

Ist-Wert: 144 kWh/(m²a) Anforderungswert: 84 kWh/(m²a)

##### Energetische Qualität der Gebäudehülle H<sub>T</sub>

Ist-Wert: 0,789 W/(m²K) Anforderungswert EnEV 2009 - Anl 1 Tab. 2: 0,700 W/(m²K)  
 Anforderungswert EnEV 2009 - Anl 1 Tab. 1: 0,550 W/(m²K)

#### Für Energiebedarfsberechnungen

##### verwendetes Verfahren

- Verfahren nach DIN V-4108-6 und DIN V 4701-10
- Verfahren nach DIN V 18599
- Vereinfachungen nach § 9 Abs. 2 EnEV
- Sommerlicher Wärmeschutz (bei Neubau) eingehalten

### Endenergiebedarf

Energieträger	Jährlicher Endenergiebedarf in kWh/(m²a) für			Gesamt in kWh/(m²a)
	Heizung	Warmwasser	Hilfsgeräte <sup>4)</sup>	
Erdgas H	101,2	25,5	1,7	127,9

### Ersatzmaßnahmen <sup>3)</sup>

#### Anforderungen nach § 7 Nr. 2 EEWärmeG

- Die um 15% verschärften Anforderungswerte sind eingehalten

#### Anforderungen nach § 7 Nr. 2 i.V.m. § 8 EEWärmeG

Die Anforderungswerte der EnEV sind um % verschärft


##### Primärenergiebedarf

Verschärfter Anforderungswert: kWh/(m²a)

Transmissionswärmeverlust H<sub>T</sub>

Verschärfter Anforderungswert: W/(m²K)

### Vergleichswerte Energiebedarf



5)

### Erläuterungen zum Berechnungsverfahren

Die Energieeinsparverordnung lässt für die Berechnung des Energiebedarfs zwei alternative Berechnungsverfahren zu, die im Einzelfall zu unterschiedlichen Ergebnissen führen können. Insbesondere wegen standardisierter Randbedingungen erlauben die angegebenen Werte keine Rückschlüsse auf den tatsächlichen Energieverbrauch. Die ausgewiesenen Bedarfswerte sind spezifische Werte nach der EnEV pro Quadratmeter Gebäudenutzfläche (A<sub>N</sub>).

1) bewilligte Angabe 2) bei Neubau sowie bei Modernisierung im Fall des § 16 Abs. 1 Satz 2 EnEV 3) nur bei Neubau im Falle der Anwendung von § 7 Nr. 2 Erneuerbare-Energien-Wärmegesetz

4) Opt. einschließlich Kälhlung 5) EFH: Einfamilienhäuser, MFH: Mehrfamilienhäuser

# ENERGIEAUSWEIS für Wohngebäude

gemäß den §§ 16 ff. Energieeinsparverordnung (EnEV 2009) (29. April 2009)

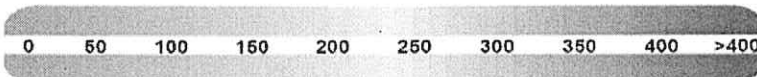
## Erfasster Energieverbrauch des Gebäudes

3

### Energieverbrauchskennwert

Dieses Gebäude:

kWh/(m<sup>2</sup>a)



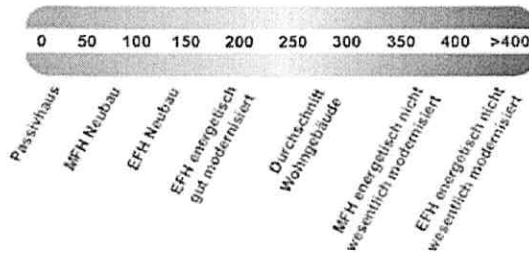
Energieverbrauch für Warmwasser :            enthalten            nicht enthalten

Das Gebäude wird auch gekühlt: der typische Energieverbrauch für Kühlung beträgt bei zeitgemäßen Geräten etwa 6 kWh je m<sup>2</sup> Gebäudenutzfläche und Jahr und ist im Energieverbrauchskennwert enthalten

### Verbrauchserfassung - Heizung und Warmwasser

Energieträger	Zeitraum		Brennstoffmenge [kWh]	Anteil Warmwasser [kWh]	Klimafaktor	Energieverbrauchskennwert in kWh/m <sup>2</sup> .a (zeitlich bereinigt, Klimabereinigt)			
	von	bis				Heizung	Warmwasser	Kennwert	
Durchschnitt									

### Vergleichswerte Energiebedarf



Die modellhaft ermittelten Vergleichswerte beziehen sich auf Gebäude, in denen die Wärme für Heizung und Warmwasser durch Heizkessel im Gebäude bereitgestellt wird.

Soll ein Energieverbrauchskennwert verglichen werden, der keinen Warmwasseranteil enthält, ist zu beachten, dass auf die Warmwasserbereitung je nach Gebäudegröße 20 - 40 kWh/(m<sup>2</sup>a) entfallen können.

Soll ein Energieverbrauchskennwert eines mit Fern- oder Nahwärme beheizten Gebäudes verglichen werden, ist zu beachten, dass hier normalerweise ein um 15 - 30 % geringerer Energieverbrauch als bei vergleichbaren Gebäuden mit Kesselheizung zu erwarten ist.

### Erläuterungen zum Verfahren

Das Verfahren zur Ermittlung von Energieverbrauchskennwerten ist durch die Energieeinsparverordnung vorgegeben. Die Werte sind spezifische Werte pro Quadratmeter Gebäudenutzfläche (A<sub>N</sub>) nach Energieeinsparverordnung. Der tatsächliche Verbrauch einer Wohnung oder eines Gebäudes weicht insbesondere wegen des Witterungseinflusses und sich ändernden Nutzerverhaltens vom angegebenen Energieverbrauchskennwert ab.

<sup>1)</sup> EFH - Einfamilienhäuser, MFH - Mehrfamilienhäuser

# ENERGIEAUSWEIS für Wohngebäude

gemäß den §§ 16 ff. Energieeinsparverordnung (EnEV 2009) (29. April 2009)

## Erläuterungen

4

### Energiebedarf - Seite 2

Der Energiebedarf wird in diesem Energieausweis durch den Jahres-Primärenergiebedarf und den Endenergiebedarf dargestellt. Diese Angaben werden rechnerisch ermittelt. Die angegebenen Werte werden auf der Grundlage der Bauunterlagen bzw. gebäudebezogener Daten und unter Annahme von standardisierten Randbedingungen (z.B. standardisierte Klimadaten, definiertes Nutzerverhalten, standardisierte Innentemperatur und innere Wärmegewinne usw.) berechnet. So lässt sich die energetische Qualität des Gebäudes unabhängig vom Nutzerverhalten und der Wetterlage beurteilen. Insbesondere wegen standardisierter Randbedingungen erlauben die angegebenen Werte keine Rückschlüsse auf den tatsächlichen Energieverbrauch.

### Primärenergiebedarf - Seite 2

Der Primärenergiebedarf bildet die Gesamtenergieeffizienz eines Gebäudes ab. Er berücksichtigt neben der Endenergie auch die so genannte „Vorkette“ (Erkundung, Gewinnung, Verteilung, Umwandlung) der jeweils eingesetzten Energieträger (z. B. Heizöl, Gas, Strom, erneuerbare Energien etc.). Kleine Werte signalisieren einen geringen Bedarf und damit eine hohe Energieeffizienz und eine die Ressourcen und die Umwelt schonende Energienutzung. Zusätzlich können die mit dem Energiebedarf verbundenen CO<sub>2</sub>-Emissionen des Gebäudes freiwillig angegeben werden.

### Endenergiebedarf - Seite 2

Der Endenergiebedarf gibt die nach technischen Regeln berechnete, jährlich benötigte Energiemenge für Heizung, Lüftung und Warmwasserbereitung an. Er wird unter Standardklima- und Standardnutzungsbedingungen errechnet und ist ein Maß für die Energieeffizienz eines Gebäudes und seiner Anlagentechnik. Der Endenergiebedarf ist die Energiemenge, die dem Gebäude bei standardisierten Bedingungen unter Berücksichtigung der Energieverluste zugeführt werden muss, damit die standardisierte Innentemperatur, der Warmwasserbedarf und die notwendige Lüftung sichergestellt werden können. Kleine Werte signalisieren einen geringen Bedarf und damit eine hohe Energieeffizienz. Die Vergleichswerte für den Energiebedarf sind modellhaft ermittelte Werte und sollen Anhaltspunkte für grobe Vergleiche der Werte dieses Gebäudes mit den Vergleichswerten ermöglichen. Es sind ungefähre Bereiche angegeben, in denen die Werte für die einzelnen Vergleichskategorien liegen. Im Einzelfall können diese Werte auch außerhalb der angegebenen Bereiche liegen.

### Energetische Qualität der Gebäudehülle - Seite 2

Angegeben ist der spezifische, auf die wärmeübertragende Umfassungsfläche bezogene Transmissionswärmeverlust (Formelzeichen in der EnEV:  $H_T$ ). Er ist ein Maß für die durchschnittliche energetische Qualität aller wärmeübertragenden Umfassungsflächen (Außenwände, Decken, Fenster etc.) eines Gebäudes. Kleine Werte signalisieren einen guten baulichen Wärmeschutz.

### Energieverbrauchskennwerte - Seite 3

Der ausgewiesene Energieverbrauchskennwert wird für das Gebäude auf der Basis der Abrechnung von Heiz- und ggf. Warmwasserkosten nach der Heizkostenverordnung und/oder auf Grund anderer geeigneter Verbrauchsdaten ermittelt. Dabei werden die Energieverbrauchsdaten des gesamten Gebäudes und nicht der einzelnen Wohn- oder Nuteinheiten zugrunde gelegt. Über Klimafaktoren wird der erfasste Energieverbrauch für die Heizung hinsichtlich der konkreten örtlichen Wetterdaten auf einen deutschlandweiten Mittelwert umgerechnet. So führen beispielsweise hohe Verbräuche in einem einzelnen harten Winter nicht zu einer schlechteren Beurteilung des Gebäudes. Der Energieverbrauchskennwert gibt Hinweise auf die energetische Qualität des Gebäudes und seiner Heizungsanlage. Kleine Werte signalisieren einen geringen Verbrauch. Ein Rückschluss auf den künftig zu erwartenden Verbrauch ist jedoch nicht möglich; insbesondere können die Verbrauchsdaten einzelner Wohneinheiten stark differieren, weil sie von deren Lage im Gebäude, von der jeweiligen Nutzung und vom individuellen Verhalten abhängen.

### Gemischt genutzte Gebäude

Für Energieausweise bei gemischt genutzten Gebäuden enthält die Energieeinsparverordnung besondere Vorgaben. Danach sind - je nach Fallgestaltung - entweder ein gemeinsamer Energieausweis für alle Nutzungen oder zwei getrennte Energieausweise für Wohnungen und die übrigen Nutzungen auszustellen; dies ist auf Seite 1 der Ausweise erkennbar (ggf. Angabe „Gebäudeteil“).

# Modernisierungsempfehlungen zum Energieausweis

gemäß § 20 Energieeinsparverordnung (EnEV 2009) (29. April 2009)

## Gebäude

Adresse/	23909 Ratzeburg	Hauptnutzung/	Mehrfamilienhaus
Gebäudeteil	Mecklenburger Str. 71	Gebäudekategorie	

## Empfehlungen zur kostengünstigen Modernisierung

Maßnahmen zur kostengünstigen Verbesserung der Energieeffizienz  sind möglich  
 sind nicht möglich

Empfohlene Modernisierungsmaßnahmen

Nr.	Bau- oder Anlagenteile	Maßnahmenbeschreibung
1.	Außenwand	Modernisierung mit Wärmedämm-Verbundsystem(WDVS)
2.	Kellerdecke/Bodenplatte	nachträgliche Dämmung an der Kellerdecke anbringen, soweit noch nicht erfolgt
3.	Oberste Geschoßdecke	nachträgliche Dämmung auf der obersten Geschoßdecke anbringen, soweit noch nicht erfolgt
4.	Fenster	Bei Bedarf Austausch der Fenster durch moderne Fenster mit Wärmeschutzverglasung und einem U-Wert von max. 1,3 W/(m <sup>2</sup> K)
5.	Wärmeerzeugung	Modernisierung mit modernem Anlagenkonzept (z.B.: Brennwert-Kessel), falls noch nicht erfolgt
6.	Heizungsanlage	Durchführung eines hydraulischen Abgleichs der Heizungsanlage (gem. DIN 18380), falls noch nicht erfolgt
7.		
8.		
9.		

weitere Empfehlungen auf gesondertem Blatt

**Hinweis :** Modernisierungsempfehlungen für das Gebäude dienen lediglich der Information.

Sie sind nur kurz gefasste Hinweise und kein Ersatz für eine Energieberatung.

Aussteller

Frank Richert  
Schornsteinfegermeister  
Silscheder Straße 7  
45549 Sprockhövel

Unterschrift des Ausstellers

18.04.2014  
Datum

  
Unterschrift