

Sicherheitsvorschriften

- Die Anlage ist ausschließlich zur Benutzung durch Pkw bestimmt! Außer der Einfahrtsseite sind keine weiteren Zugänge erlaubt!
- Betreten der Grube, Hochklettern zur angehobenen Plattform und Arbeiten auf Plattformen ist verboten!
- Vor dem Ein- und Ausparken muß die Plattform vollständig in oberer oder unterer Endstellung sein.
- Beim Bewegen der Plattform darauf achten, daß sich weder Sie noch andere Personen oder Gegenstände im Schwenkbereich der Anlage aufhalten!
- Bei Doppelanlagen aus statischen Gründen nur nacheinander, niemals gleichzeitig ein- und ausparken!
- Beim Ein- und Ausparken Garagen- und Pkw-Beleuchtung einschalten!
- Kollision vermeiden:
 - beim Ein- und Ausparken zwischen Pkw und Anlage!
 - beim Bewegen der Plattform zwischen Pkw und Anlage oder installierten Teilen!
- Einparken nur vorwärts!
- Plattform in Schrittgeschwindigkeit befahren!
- Beim Begehen der Plattform auf Stoßkanten und Stolperstellen achten!
- Personenbeförderung auf der Plattform ist verboten!
- Achten Sie darauf, daß sich beim Ein- und Ausparken keine Mitfahrer im Pkw befinden!
- Schlüssel nach Bedienung stets abziehen, um unbefugtes Benutzen zu vermeiden!
- Auf Kinder und Haustiere achten; vom Parksystem fernhalten!

Gefahr für Leib und Leben!

Das unbefugte Betreten der Grube ist verboten!

Vor befügten Arbeiten an Parksystemen durch geschultes Personal unbedingt beachten:

- Anlage komplett absenken!
- Abschließbaren Hauptschalter ausschalten und gegen Wiedereinschalten sichern!



- Unter angehobenen Plattformen nur dann aufhalten, wenn diese zuvor so abgestützt sind, daß auch bei Erschütterung kein Absenken mehr möglich ist! Auch Nachbaranlagen absichern!
- Ohne besondere Schulung dürfen keinerlei Arbeiten an hydraulischen Anlagen durchgeführt werden.

Bedienungsvorschriften

Einparken

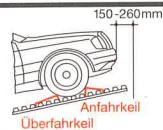


Vor dem Einparken auf max. zulässiges Pkw-Gewicht und Pkw-Abmessungen achten. Dachträger und Skihalter abnehmen. Antenne einschieben oder entfernen. Gepäck ausladen. Plattform nicht mit Schneeketten und Spikes befahren. Pkw auf Plattform immer so positionieren, daß hinten oder seitlich keine Fahrzeugteile die Plattform überragen. Positionierhilfe je nach Pkw-Typ plazieren.



Positionierhilfe obere Plattform:

Anfahrkeile direkt vor den Vorderrädern, Überfahrkeile direkt hinter den Vorderrädern plazieren. Überfahrkeile auf der oberen Plattform werden überfahren. Der Überfahrkeil verhindert beim Positionieren ein Zurückrollen des Pkw.

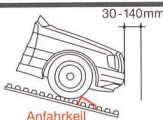


Ersten Gang einlegen, (bei Automatikgetriebe Schaltstellung P), Feststellbremse betätigen, Motor abstellen. Türen schließen.



Positionierhilfe untere Plattform:

Anfahrkeile direkt vor den Vorderrädern plazieren.



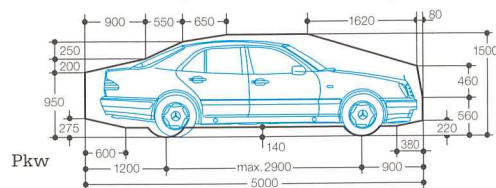
Anfahrkeile nicht überfahren.

Ausparken

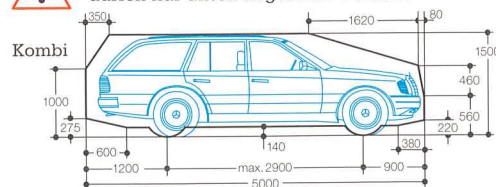


Beim Ausfahren in die Fahrgasse auf Personen und Gegenstände achten.

Pkw-Daten (Standardanlage bei Stellplatzbreite 2,30 m)

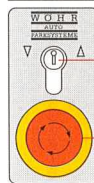


Kombifahrzeuge dürfen nur unten abgestellt werden.



* Die ausführliche »Bedienungsanleitung für den Benutzer« kann bei Wöhr unter der Artikel-Nr. 016_3012 bezogen werden

Bedienelement



Schlüssel-schalter

NOT-HALT

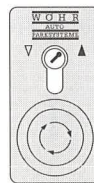


Bei Gefahr NOT-HALT drücken!



NOT-HALT kann durch Drehen im Uhrzeigersinn entriegelt werden

Anheben der Plattform



Schlüssel:

- einstecken
- nach rechts drehen und halten
- loslassen, wenn Endstellung erreicht ist (dreht sich selbstständig zurück)
- abziehen

Absenken der Plattform



Schlüssel:

- einstecken
- nach links drehen und halten

Achtung: Quetschgefahr!



- Schlüssel:
 - loslassen, wenn Endstellung erreicht ist (dreht sich selbstständig zurück)
 - abziehen



Pkw über 1,50 m Höhe (z.B. Opel Omega Caravan, Fiat Tempra Kombi) sowie tiefergelegte Pkw und Pkw mit Frontspoilern können nur auf eigene Gefahr des Fahrers abgestellt werden.

W Ö H R
AUTO
PARKSYSTEME

Bei Beschädigungen und Störungen bitte Ihre Hausverwaltung informieren! Selbstverständlich steht Ihnen auch unser Kundendienst zur Verfügung. Rufnummer (070 44) 46-101

Otto Wöhr GmbH
Leonberger Str. 77
D-71292 Frielzheim