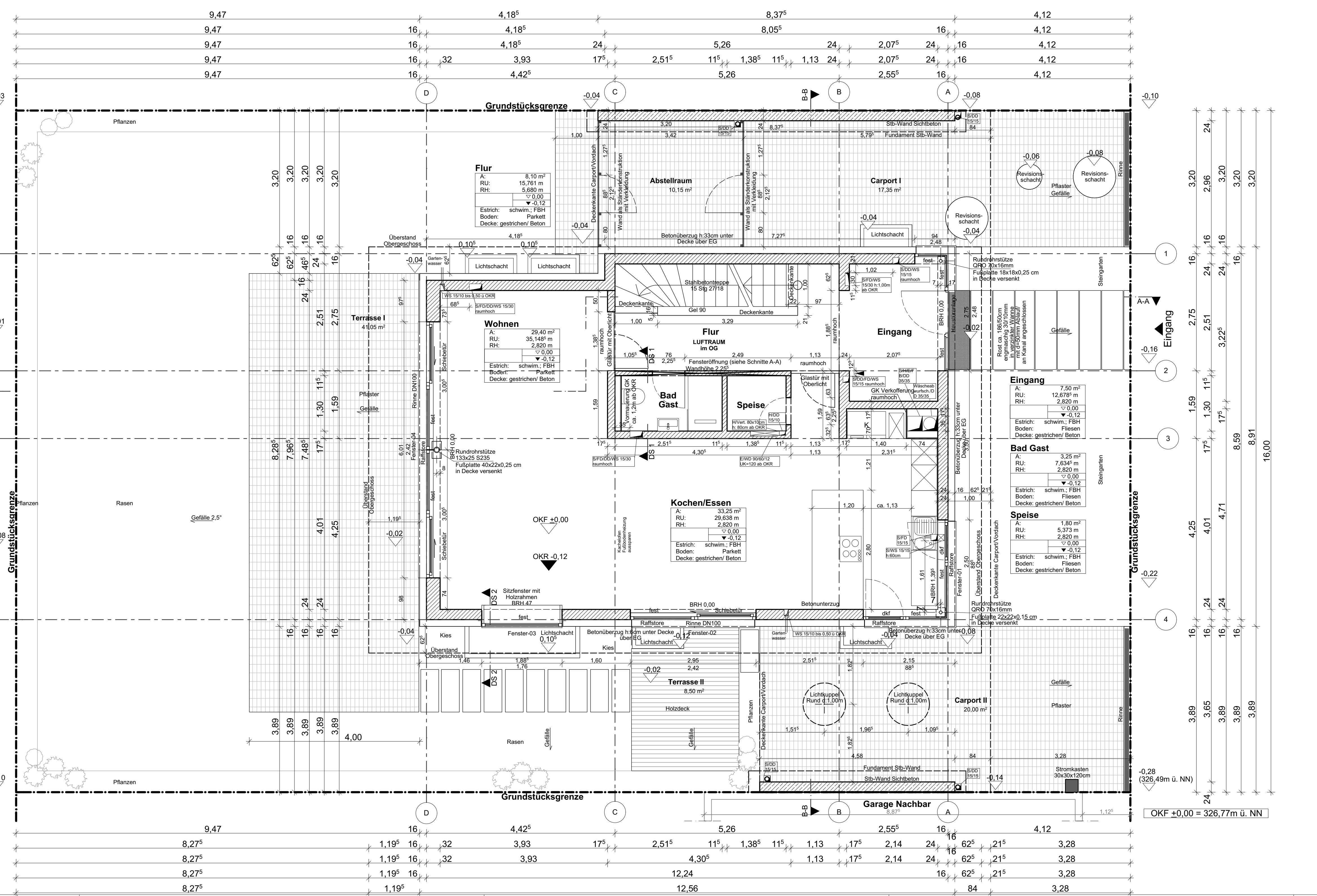
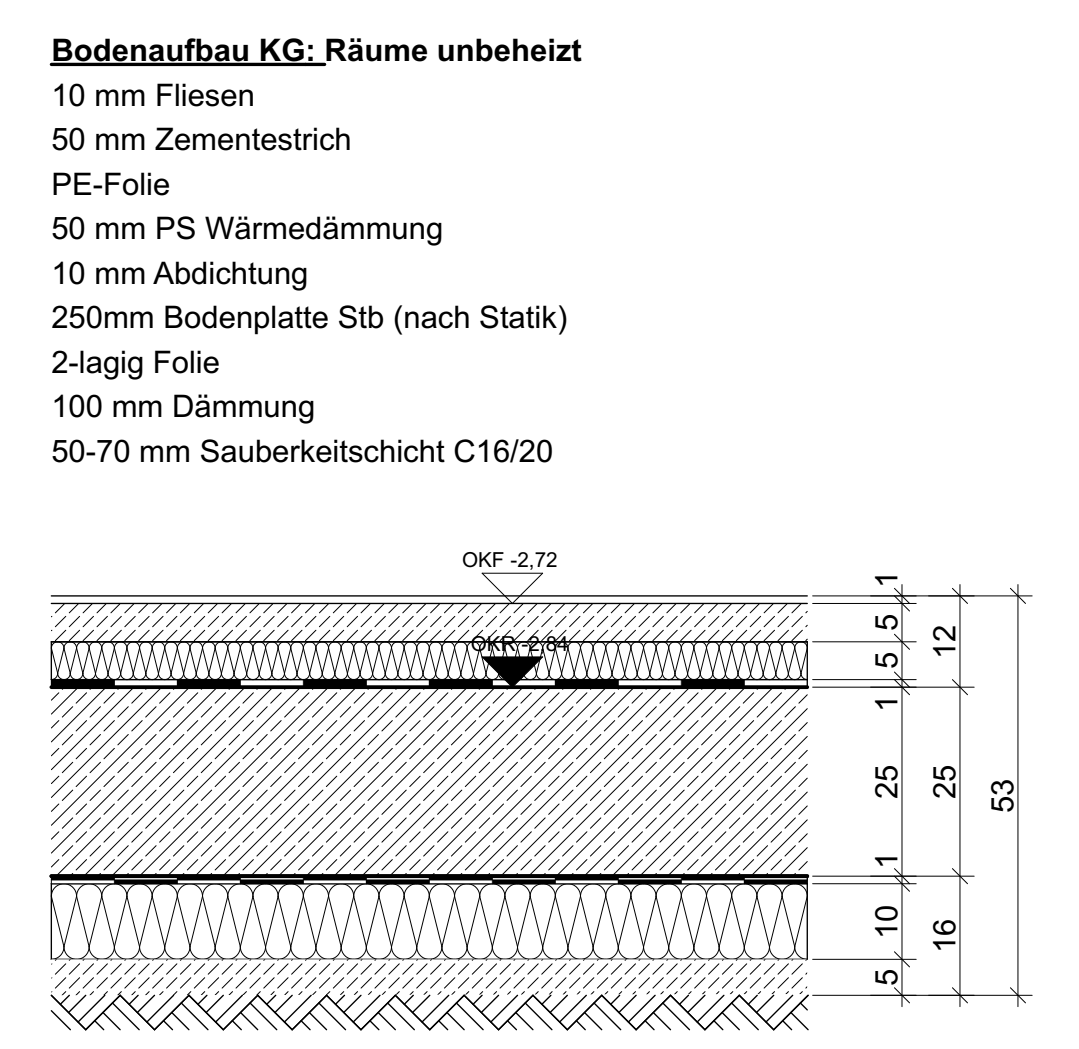
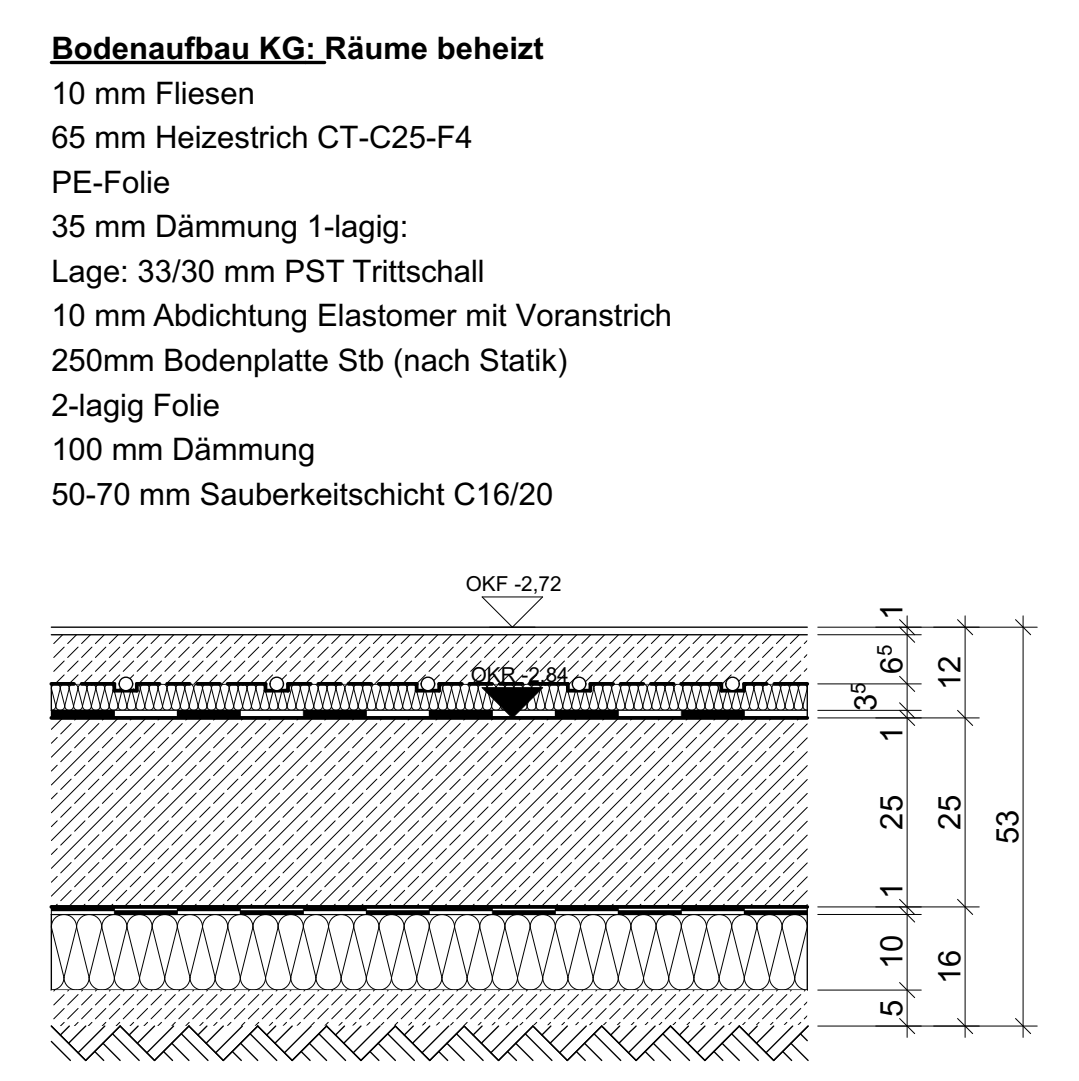
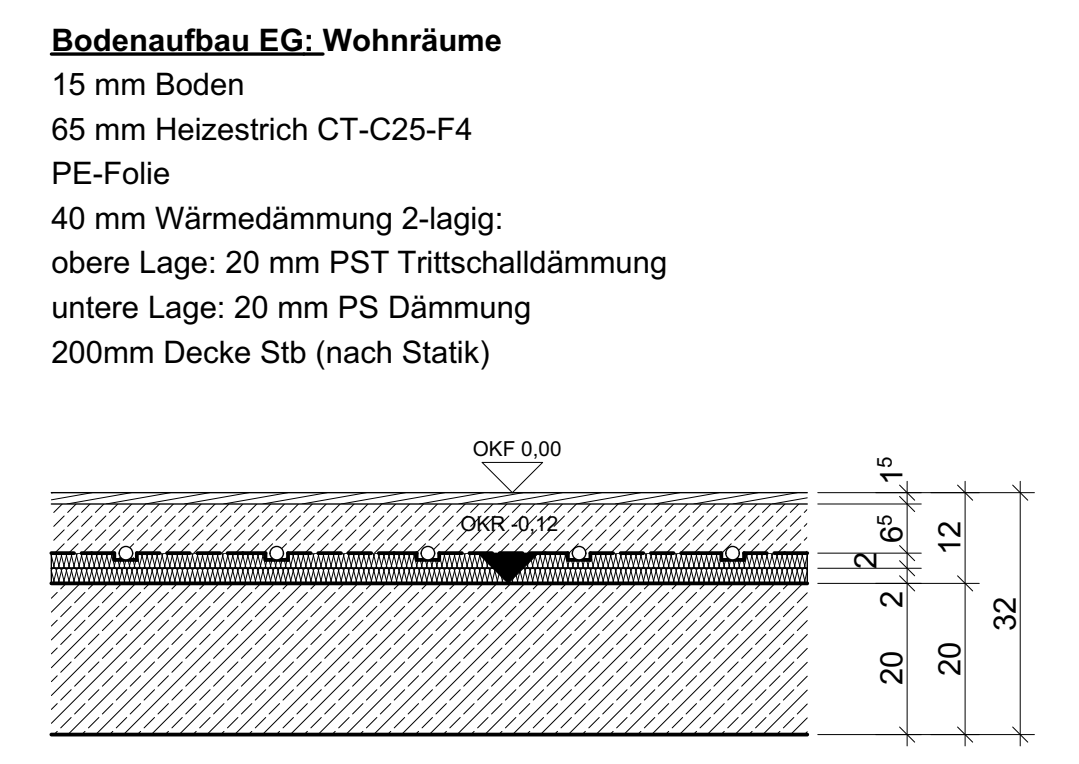



Kellergeschoss
M.: 1:50



Erdgeschoss
M.: 1:50



- ERLÄUTERUNGEN:**
- +0.00 =ü. NN
 - OKF, OFF
 - OKR
 - WS, FD
 - DD
 - WA, FHV
 - ROHRHÜLSE
 - HALFENSCHENE
 - H = HEIZUNG
 - S = SANITÄR
 - E = ELEKTRO
 - K = KÜHLA, LÜFTUNG
 - R = ROLLADENKASTEN
 - GW = GURTWICKLER
 - BRH = BRÜSTUNGSHÖHE
 - UKD = UNTERKANTE DECKE
 - UK = UNTERKANTE
 - OK = OBERKANTE
 - RWA = RAUCH- u. WÄRMEABZUG
 - FD = FUßBODENDURCHBRUCH
 - FA = FUßBODENAUSSPARUNG
 - DD = DECKENDURCHBRUCH
 - DA = DECKENAUSSPARUNG
 - WS = WANDSCHUTZ
 - WA = WANDAUSSPARUNG
 - WD = WANDDURCHBRUCH
 - FBS = FUßBODENSCHLITZ
 - FHV = FUßBODENHEIZUNGSVERTEILER
 - RH = Raumhöhe
 - DA = Durchstößzug

ALLE MAßE SIND VERANTWORTLICH AM BAU ZU PRÜFEN UND GGF. MIT DER BAULEITUNG ABZUSTIMMEN! ALLE TRAGENDEN BAUTEILE GEMÄß STATIK SÄMTLICHE TÜR-, FENSTER- UND BRÜSTUNGSHÖHEN NORMAL AB OKR

| | |
|---|---------------|
| D | |
| C | |
| B | 12.04.2017 kb |
| A | 23.03.2017 kb |

Index Datum Bearbeiter Änderung

| | | | |
|----------------|--|-------------|------------|
| PROJEKT | Gustav-Strasemann-Straße 17 Flur-Nr. 1541 D-91074 Herzogenaurach | | |
| BAUHER | | | |
| ARCHITEKT | | | |
| STATIKER | | | |
| ZEICHNUNG | Kellergeschoss; Erdgeschoss | | |
| LEISTUNGSPHASE | Werkplanung | | |
| MAßSTAB | 1:50 | VERFASSER | PROJEKTAR |
| GEZEICHNET | kb | BAUTEIL-NR. | ZBCHN.-NR. |
| DATUM | 15.03.2017 | 2016-17 | WP01 |
| GRUPPE | AD | | B |
| INDEX | | | |

AUF ÜBEREINSTIMMUNG AUF MEINE WÜNSCHE GRÜNDLICH UND UNTER BEROCKSICHTIGUNG DER BESCHL. ENTRÄGFEN MIT / OHNE ÄNDERUNGEN/ERGÄNZUNGEN ZUR AUSGABE AN BAUTEILE FREIGEBEN

UNTERSCHRIFT/DATUM BAUHER: