

Kirchheim am Neckar

Quartier Weinbergblick –  
Wohnen zwischen Linde und  
Rebe

Lage des Hauses




Ansicht Süd

Lageplan



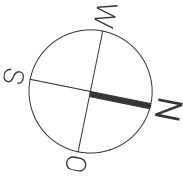
Haus B07



Haus B07 RH Hip Hop, Erdgeschoss  
Wohnflächenberechnung

		Schlafen	12,4 m <sup>2</sup>
		Kind 1	12,4 m <sup>2</sup>
		2.Obergeschoss	
		Abstellraum	2,7 m <sup>2</sup>
		Gast	8,5 m <sup>2</sup>
		Kind 2	12,4 m <sup>2</sup>
		Wohnfläche gesamt	90,7 m <sup>2</sup>
		+ Terrasse 50%	4,9 m <sup>2</sup>
		+ Dachterrasse 50%	4,8 m <sup>2</sup>
		1.Obergeschoss	
Erdgeschoss		DIN-Wohnfläche ges.	100,4 m <sup>2</sup>
Küche	11,8 m <sup>2</sup>	(inkl. 1% Putzabzug)	
Wohnen	12,4 m <sup>2</sup>		
Essen	9,7 m <sup>2</sup>		
Flur	4,1 m <sup>2</sup>		
Bad	4,3 m <sup>2</sup>		

Unverbindliche Visualisierung



Maßstab 1:50



Kirchheim am Neckar

Quartier Weinbergblick –  
Wohnen zwischen Linde und  
Rebe

Lage des Hauses

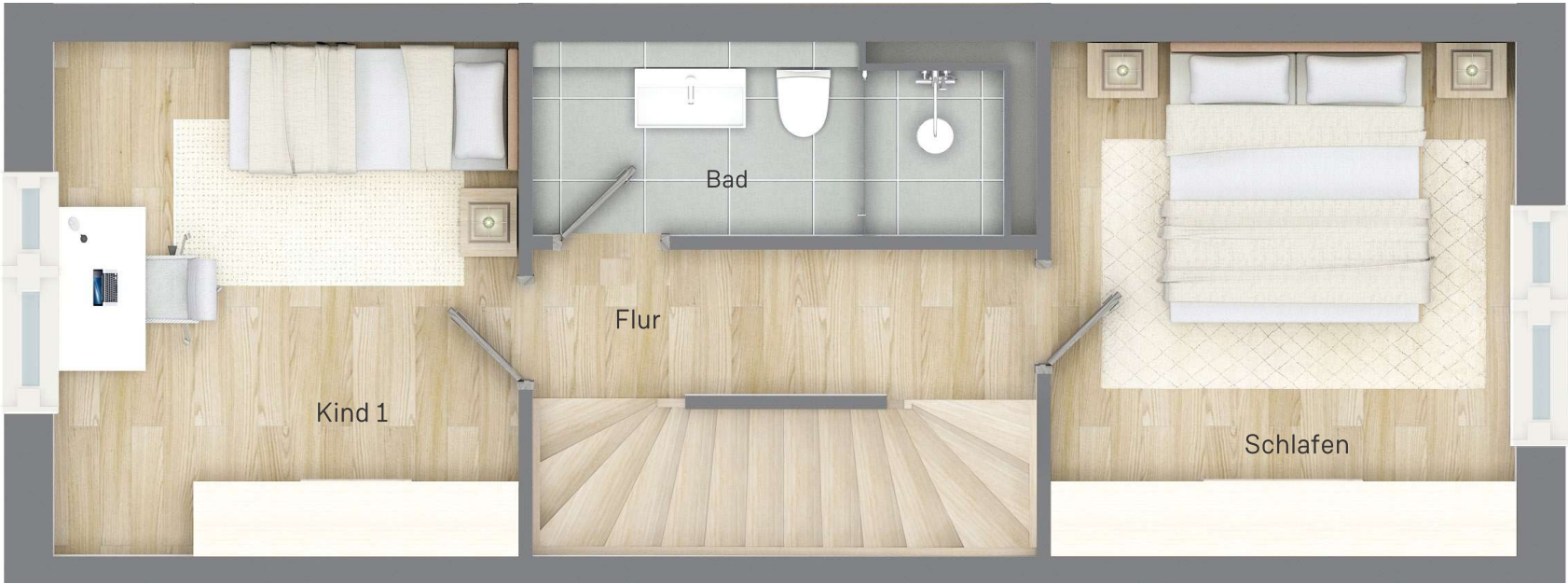


Ansicht Süd

Lageplan



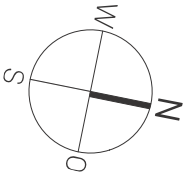
Haus B07



Haus B07, RH Hip Hop, 1. Obergeschoss  
Wohnflächenberechnung

		Schlafen	12,4 m²
		Kind 1	12,4 m²
		2.Obergeschoss	
		Abstellraum	2,7 m²
		Gast	8,5 m²
		Kind 2	12,4 m²
		Wohnfläche gesamt	90,7 m²
		+ Terrasse 50%	4,9 m²
		+ Dachterrasse 50%	4,8 m²
		DIN-Wohnfläche ges.	100,4 m²
		(inkl. 1% Putzabzug)	
Erdgeschoss			
Küche	11,8 m²		
Wohnen	12,4 m²		
Essen	9,7 m²		
1.Obergeschoss			
Flur	4,1 m²		
Bad	4,3 m²		

Unverbindliche Visualisierung



Maßstab 1:50





Kirchheim am Neckar

Quartier Weinbergblick –  
Wohnen zwischen Linde und  
Rebe

Lage des Hauses



Ansicht Süd

Lageplan



Haus B07



Haus B07, RH Hip Hop, 2. Obergeschoss  
Wohnflächenberechnung

		Schlafen	12,4 m <sup>2</sup>
		Kind 1	12,4 m <sup>2</sup>
		2.Obergeschoss	
		Abstellraum	2,7 m <sup>2</sup>
		Gast	8,5 m <sup>2</sup>
		Kind 2	12,4 m <sup>2</sup>
		Wohnfläche gesamt	90,7 m <sup>2</sup>
		+ Terrasse 50%	4,9 m <sup>2</sup>
		+ Dachterrasse 50%	4,8 m <sup>2</sup>
		DIN-Wohnfläche ges.	100,4 m <sup>2</sup>
		(inkl. 1% Putzabzug)	
Unverbindliche Visualisierung			
Erdgeschoss			
Küche	11,8 m <sup>2</sup>		
Wohnen	12,4 m <sup>2</sup>		
Essen	9,7 m <sup>2</sup>		
1.Obergeschoss			
Flur	4,1 m <sup>2</sup>		
Bad	4,3 m <sup>2</sup>		

