

Wissenswertes zur Lieferung und Montage deiner IKEA Küche.

Um eine reibungslose Anlieferung zu ermöglichen, Sorge für ausreichende Parkmöglichkeiten am Anlieferungsort.

Der Warenwert der Bestellung zzgl. Liefer- & Montagekosten kann Bar, mit EC-/Kreditkarte oder IKEA Finanzierung am Tag deiner Buchung an der Kasse bezahlt werden.

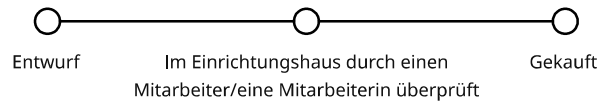
Bitte beachte, dass ein ausreichendes Tageslimit auf deiner EC-Karte zur Verfügung steht. Bei Onlinebestellung erfolgt die Zahlung über einen Paylink mit Klarna, Kreditkarte, Paypal oder einer fertig beantragten und genehmigten IKEA Küchenfinanzierung (IKEA Kreditkarte).

Wir möchten dich bitten, am Anliefer- und/oder Montagetag eine telefonische Erreichbarkeit zu gewährleisten, da unsere Servicepartner dich ca. 30 Minuten vor Eintreffen nochmals kontaktieren werden.

In dieser Mappe findest du:

- ☐ Kaufvertrag (Order)
- ☐ Küchenplanung (Montagezeichnung)
- ☐ Anlage *Hinweise zu deiner IKEA Küche*

Bitte beachte: Diese Mappe ist ein wesentlicher Bestandteil des Kaufvertrages über deine neue Küche. Bewahre diese Mappe daher gut auf!



Hausverwaltung Brandis_Gudrunstrasse 36_3

Planungs-ID AC242B47-0560-4563-837C-7A025C957762

Gedruckt 31-01-26

Planung gültig für Deutschland





Deine IKEA Küchenbestellung

Kundenname:	Brandis Hausverwaltung	Orderdatum:	31.01.26	Lieferung:	x
Ordernummer:	1580334394	Aufmaßnr.:	1566452194	Montage/Demontage:	D
Planer/-in	Simon	Ordercoach:		Aufmaß:	x
Planungsname:	Erhaltung Brandis_Gudrunstrass	Lieferwunsch:	(Datum/KW) asap	Maßarbeitsplatte:	x

Vorbereitung für die Anlieferung und Montagen sind den Anlagen zu entnehmen!

Serviceinformationen

1	Haus oder Wohnung.	Wohnung
2	Geeigneter Aufzug.	Nein
3	Einschränkungen für Anlieferung.	Ja
4	Stockwerk.	1
5	Wände und Böden vorbereitet für den Service.	Ja
6	Beleuchtung enthalten	Ja
7	Besteckkasten enthalten	Ja
8	Es wird ein Y-Stück für den Zulauf von Geschirrspüler und Waschmaschine benötigt.	Nein
9	Parkmöglichkeiten vorhanden. (max. 50m von der Haustür entfernt und min. 15m lang)	Nein
10	Splitterbox wird am Montagetag berechnet. (79€)	x
11	Schlauchverlängerung wird am Montagetag berechnet. (45€)	

Absprachen und Besonderheiten:

***Aus dem Aufmaß geht nicht hervor ob ein Parkplatz zur Verfügung steht.Nötigenfalls sorgt die Kundin für abgesperrten Parkraum.Ohne Parkplatz kann weder angeliefert noch montiert werden.**

*Für den Geschirrspüler muss bis zur Montage ein Eckventil installiert werden,das Gerät benötigt ausserdem eine separat abgesicherte Steckdose.

*Der Sicherungskasten ist noch nicht beschriftet,Das Kochfeld benötigt 2x16 A Sicherungen,der Backofen 1x 16A Sicherung,Hierzu bitte auch den Anhang "E-Geräte" beachten.

*Die Arbeitsplatte läuft in das Fenster hinein,auch Wandpaneele in den Fensterlaibungen gewünscht.Einarbeitung APL in Fensterlaibung=49 € Zusatzkosten.

*Die Küche wird an der Kochfeldseite ausgerichtet.

*Die Kabel der Beleuchtung und des Dunstabzuges werden zu sehen sein.

*Rechts neben der Ecke wird ein 20cm breiter Unterschränk in schwarzgrau montiert,Hier keine Passleiste in der Ecke nötig.

Preisauflistung

1	Küchenkomplettmontage (Metod) 249€ pro lfd. Meter	lfd. Meter:	4,61	1.147,89 €
2	Küchenkomplettmontage (Enhet) 219€ pro lfd. Meter	lfd. Meter:		0,00 €
3	Demontage 149€ pro lfd. Meter	lfd. Meter:		0,00 €
4	Steinarbeitsplattenmontage 300€ pro lfd. Meter	lfd. Meter:		0,00 €
5	Montagezusatzkosten 49€ pro Stunde	Stunden:	1,00	49,00 €
6	Sonstige Servicekosten			79,00 €
7	Lieferkosten gestaffelt nach Warenwert			99,00 €
8	Warenwert			6.133,89 €
Gesamtpreis (zu bezahlen am Bestellttag):				7.508,78 €

Anlagen

Einkaufsliste

Hinweise zu deiner Küche

AGB





Einkaufsliste

Ordernummer: 1580334394

Ord.-Name: V2

Lieferadresse

Brandis Hausverwaltung
Gudrunstr. 36
22559 Hamburg

Kundenkontakt

Brandis Hausverwaltung
Telefon 1: +491724227794
E-Mail: info@brandis-hausverwaltung.de

IKEA Kontakt

Name: Simon A
IKEA.de/Kontakt

Übersicht Ware

Anz.	Artikel	Art.Nr.	Verkaufsfach	Preis	Betrag
------	---------	---------	--------------	-------	--------

+++++

—
**Dies ist ein verbindliches Angebot und ist
einen Monat ab Erstellung gültig.
Bei nachträglichen Änderungen verliert
die Preisbindung ihre Gültigkeit.**

**IKEA kann nicht zu jeder Zeit eine
ausnahmslose Warenverfügbarkeit
gewährleisten!
Sollte einmal nicht alles lieferbar sein,
suchen wir gern gemeinsam nach einem
Ersatzartikel.
Für die Beschaffung aller nicht
lieferbaren Artikel ist der Kunde selbst
verantwortlich.
IKEA übernimmt für diese Artikel keine
Kosten für Nachlieferung und ggf.
anfallende Nachmontagen.**

BEMERKUNGEN und ABSPRACHEN

=> Siehe Montagemappe

**=> Wenn die Zahlung nicht am
Bestelltag erfolgt,
können wir keine Garantie auf
die Einhaltung von Liefer- und
Montagetermin gewähren**

0,00

**1 ME/MA 448-Unterschrank mit
Schubladen**

1	ME Korp Uschr 40x60x80 weiß	802.134.32	33,00	33,00
1	HAVSTORP Schubfr 40x40 beige	004.752.77	16,00	16,00
1	HAVSTORP Schubfr 40x20 beige	204.752.76	12,00	12,00
1	HAVSTORP Schubfr 40x10 beige 2St.	404.752.75	13,00	13,00
2	MA Sch ni 40x60 weiß H	203.193.56	39,00	78,00
1	MA Sch mi 40x60 weiß H	503.193.50	49,00	49,00
1	MA Sch ho 40x60 weiß H	603.193.64	63,00	63,00
1	MA Schubs mi 60 Glas 2St.	302.388.59	12,00	12,00
1	MA Schubs ho 60 Glas 2St.	502.388.58	13,00	13,00

289,00

**2 ME 1002-Geschirrspüler mit 1
Schubladenfront**

Einrichtungshaus	Erstellungsdatum:	Ordernummer	Druckdatum	Seite
IKEA Hamburg - Moorfleet (325)	31.01.26	1580334394	31.01.26	1 / 6



Einkaufsliste

Ordernummer: 1580334394

1	HAVSTORP Tü 60x80 beige	904.752.73		32,00	32,00
1	VÅGLIG NNN VerbschfFront	005.181.92		20,00	20,00
1	ÖSTVEDA Gspüler int 60 IKEA 500	005.681.44		599,00	599,00
1	FENSJÖ Dampfschutz transparent	006.135.42		13,00	13,00
				664,00	
<hr/>					
3					
1	ME USEiof/Sp 60x60x80 weiß	702.135.69		40,00	40,00
1	HAVSTORP Schubfr 60x40 beige	404.752.80		21,00	21,00
2	HAVSTORP Schubfr 60x20 beige	604.752.79		16,00	32,00
1	MA Sch ho 60x45 weiß H	003.193.62		64,00	64,00
1	MA Sch mi 60x37 weiß H	703.193.49		46,00	46,00
1	LÅNGUDDEN Ebsp1 56x53 Edelstahl	503.151.73		104,00	104,00
1	ÄLMAREN Mibatt/azHahn stahlfarben	803.416.46		129,00	129,00
* 2	HÅLLBAR Behä/Deck 10 I hellgrau	803.980.58	Verstauen & Ordnen	4,99	9,98
1	HÅLLBAR N Rahm f Abftrbeh 60 weiß	804.228.69	Verstauen & Ordnen	14,99	14,99
1	LILLVIKEN Siph1	103.115.39		15,00	15,00
* 1	HÅLLBAR Behä/Deck 22 I hellgrau	204.202.03	Verstauen & Ordnen	9,99	9,99
1	LILLVIKEN Kappe	203.178.52		5,00	5,00
1	MA Schubs mi 37 Glas 2St.	702.388.62		11,00	11,00
1	ME Regbschutz 60 für Spülenschränk	606.204.79	Küchen	12,99	12,99
				514,95	
<hr/>					
5 ME 100-Unterschrank mit Böden					
1	ME Korp Uschr 20x60x80 schwarzgrau	005.916.96		33,00	33,00
1	UTRUSTA Bod 20x60 schwarzgrau 2St.	605.917.78		15,00	15,00
1	VARIERA Abdeckkappe schwarz 100St.	802.263.16		1,99	1,99
				49,99	
<hr/>					
6 ME/MA 431-Unterschrank für Kochfeld mit Schubladen					
1	ME USEiof/Sp 60x60x80 weiß	702.135.69		40,00	40,00
1	HAVSTORP Schubfr 60x40 beige	404.752.80		21,00	21,00
2	HAVSTORP Schubfr 60x20 beige	604.752.79		16,00	32,00
1	MA Sch ho 60x60 weiß H	203.193.61		69,00	69,00
1	MA Sch ni 60x60 weiß H	703.193.54		42,00	42,00
1	MA Sch mi 60x60 weiß H	903.193.48		55,00	55,00
1	SMÅKLIG Indkochf 59 IKEA 500 schwarz	504.678.83		399,00	399,00
1	MA Schubs mi 60 Glas 2St.	302.388.59		12,00	12,00
1	MA Schubs ho 60 Glas 2St.	502.388.58		13,00	13,00
1	NYTTIG Abtr Kof 60 weiß	102.432.96		25,00	25,00
				708,00	
<hr/>					
7 ME 218-Unterschrank mit Auszug					
1	ME Korp Uschr 20x60x80 weiß	302.125.62		30,00	30,00
<hr/>					
Einrichtungshaus		Erstellungsdatum:	Ordernummer	Druckdatum	Seite
IKEA Hamburg - Moorfleet (325)		31.01.26	1580334394	31.01.26	2 / 6



Einkaufsliste

Ordernummer: 1580334394

1	HAVSTORP Tü 20x80 beige	204.752.57	19,00	19,00
1	MA Schubs mi 60 Glas 2St.	302.388.59	12,00	12,00
1	MA Schubs ho 60 Glas 2St.	502.388.58	13,00	13,00
1	MA Einr ausz 20 H	503.568.04	66,00	66,00
				140,00
8				
1	ME HSK/Kü/Of 60x60x220 weiß	502.135.70	95,00	95,00
1	HAVSTORP Schubfr 60x40 beige	404.752.80	21,00	21,00
1	HAVSTORP Schubfr 60x20 beige	604.752.79	16,00	16,00
1	HAVSTORP Schubfr 60x10 beige 2St.	804.752.78	17,00	17,00
1	HAVSTORP Tü 60x80 beige	904.752.73	32,00	32,00
1	MA Sch ho 60x60 weiß H	203.193.61	69,00	69,00
2	MA Sch ni 60x60 weiß H	703.193.54	42,00	84,00
1	MA Sch mi 60x60 weiß H	903.193.48	55,00	55,00
1	STENABY Hluof Zustzf Dampfga Backf/schw IKEA 500	706.002.06	399,00	399,00
1	MA Schubs mi 60 Glas 2St.	302.388.59	12,00	12,00
1	MA Schubs ho 60 Glas 2St.	502.388.58	13,00	13,00
1	UTRUSTA NN Sr/Dä int/Kü 110 ° 2St.	805.248.82	17,00	17,00
1	UTRUSTA belü Bod fe 60x60 weiß	902.135.73	15,00	15,00
1	UPPDATERA Bestkast 52x50 Bambus hell	704.331.04	Küchen 23,99	23,99
				868,99
9 ME 720-Hochschrank für Kühl- und Gefrierschrank				
1	ME HSK/Kü/Of 60x60x220 weiß	502.135.70	95,00	95,00
1	HAVSTORP Tü 60x140 beige	904.752.68	37,00	37,00
1	HAVSTORP Tü 60x80 beige	904.752.73	32,00	32,00
1	TINAD N Kühl/Gefrschr 210/79 I IKEA 500 integriert	005.728.72	599,00	599,00
1	ME Sock belüft 60 Edelstahl	302.214.58	16,00	16,00
3	UTRUSTA Sr 95 ° 2St.	202.046.47	15,00	45,00
				824,00
11 ME 304-Wandschrank mit Böden				
1	ME WSK 40x37x80 weiß	702.055.31	25,00	25,00
1	HAVSTORP Tü 40x80 beige	504.752.65	23,00	23,00
1	MITTLED LEDLichtl/Apl 40 dimmbar weiß EU	705.285.69	Beleuchtung 17,00	17,00
1	UTRUSTA Bod 40x37 weiß 2St.	402.056.22	8,00	8,00
1	UTRUSTA NN Sr/Dä int/Kü 110 ° 2St.	805.248.82	17,00	17,00
				90,00
12 ME 305-Wandschrank mit Böden				
1	ME WSK 60x37x80 weiß	302.055.28	22,00	22,00
1	HAVSTORP Tü 60x80 beige	904.752.73	32,00	32,00
1	MITTLED LEDLichtl/Apl 60 dimmbar weiß EU	605.285.84	Beleuchtung 22,00	22,00
Einrichtungshaus		Erstellungsdatum:	Ordernummer	Druckdatum
IKEA Hamburg - Moorfleet (325)		31.01.26	1580334394	31.01.26
			Seite	
			3 / 6	



Einkaufsliste

Ordernummer: 1580334394

1	UTRUSTA Bod 60x37 weiß 2St.	102.056.14	9,00	9,00
1	UTRUSTA NN Sr/Dä int/Kü 110 ° 2St.	805.248.82	17,00	17,00
				102,00

13 ME 305-Wandschrank mit Böden

1	ME WSK 60x37x80 weiß	302.055.28	22,00	22,00
1	HAVSTORP Tü 60x80 beige	904.752.73	32,00	32,00
1	MITTLED LEDLichtl/Apl 60 dimmbar weiß EU	605.285.84	22,00	22,00
1	UTRUSTA Bod 60x37 weiß 2St.	102.056.14	9,00	9,00
1	UTRUSTA NN Sr/Dä int/Kü 110 ° 2St.	805.248.82	17,00	17,00
				102,00

14 ME 305-Wandschrank mit Böden

1	HAVSTORP Tü 60x80 beige	904.752.73	32,00	32,00
1	ME WSK f Duabz int 60x37x80 weiß	305.476.40	65,00	65,00
1	UNDERVERK NN Duabz einb 60 Edelstahl	703.891.39	349,00	349,00
1	NYTTIG FIL 120 Kohlef 2 pack	904.213.36	44,90	44,90
1	NYTTIG FIL 500 N Kohlef 2 pack	004.019.55	39,90	39,90
1	UTRUSTA Bod 60x37 weiß 2St.	102.056.14	9,00	9,00
1	UTRUSTA NN Sr/Dä int/Kü 110 ° 2St.	805.248.82	17,00	17,00
				556,80

15 ME 370-Wandschrank mit Böden

1	ME WSK 20x37x80 weiß	802.521.12	25,00	25,00
1	HAVSTORP Tü 20x80 beige	204.752.57	19,00	19,00
1	UTRUSTA NN Sr/Dä int/Kü 110 ° 2St.	805.248.82	17,00	17,00
				61,00

Aufhängeschiene

2	ME Aufhängeschiene 200 verzinkt	602.056.64	20,00	40,00
				40,00

Beine & Sockel

3	HAVSTORP Sock 220x8 beige	404.752.56	25,00	75,00
16	ME N Bein 8 2St.	705.560.67	8,00	128,00
				203,00

Deckseiten

2	HAVSTORP Decks 62x220 beige	104.752.53	45,00	90,00
2	HAVSTORP Decks 39x86 beige	504.752.51	24,00	48,00
1	HAVSTORP Decks 39x240 beige	704.752.50	41,00	41,00
				179,00

Knöpfe, Griffe &Türdämpfer

Einrichtungshaus	Erstellungsdatum:	Ordernummer	Druckdatum	Seite
IKEA Hamburg - Moorfleet (325)	31.01.26	1580334394	31.01.26	4 / 6



Einkaufsliste

Ordernummer: 1580334394

8	BILLSBRO Griff 520 mm stahlfarben 2St.	403.235.93	Regal 32 , Fach 19	14,00	112,00
3	BILLSBRO Griff 320 mm stahlfarben 2St.	503.235.97	Regal 32 , Fach 19	11,00	33,00
1	BILLSBRO Griff 120 mm stahlfarben 2St.	703.236.00	Regal 32 , Fach 19	9,00	9,00
					154,00

Beleuchtungszubehör

1	BILRESA Fernbedien weiß smart/Dualschalter	106.041.65	Beleuchtung	4,99	4,99
1	FÖRNIMMA N Anschlkab 3.5 m	504.468.81	Beleuchtung	5,99	5,99
1	TRÅDFRI Treib 30 W smart grau	603.426.56	Beleuchtung	25,00	25,00
1	VÅGDAL Verbkab 3.5 m weiß	704.636.00	Beleuchtung	5,00	5,00
					40,98

Leerkorpus

1	ME Korp Uschr 40x60x80 weiß	802.134.32		33,00	33,00
					33,00

Wandpaneel

1.11	SIBBARP Wp/mg 1 m²x1.3 grau Terrazzomuster/Laminat	906.090.17		89,00	98,79
0.95	SIBBARP Wp/mg 1 m²x1.3 grau Terrazzomuster/Laminat	906.090.17		89,00	84,55
0.18	SIBBARP Wp/mg 1 m²x1.3 grau Terrazzomuster/Laminat	906.090.17		89,00	16,02
					199,36

Arbeitsplatte

2.38	EKBACKEN Maßarbpl 63.6-125x2.8 gra Terrazzo/Lam	006.090.07		89,00	211,82
1	EKBACKEN Maßarbpl 45.1-63.5x2.8 gra Terrazzo/Lam	206.090.06		59,00	59,00
1	HACKBOL Vorber für Maßarbeitsplatte Laminat	103.455.77		19,00	19,00
1.6	YTTRE Kante für Maßarbeitsplatte Laminat	203.501.82		15,00	24,00
					313,82

Zusatzinformationen

Planungen

Verwende diesen Code, um deine Planung erneut zu öffnen:

Küche code : **FEA30ECC-1492-4D0F-BF58-736F24975E77**

* = besteht aus mehreren Paketen



Lieber IKEA Kunde,
dies ist eine Liste der von Ihnen gewünschten Artikel.
Bitte beachten Sie, dass es sich um eine UNVERBINDLICHE PREISINFORMATION handelt. Die Artikel sind noch nicht für Sie reserviert.
Wenn Sie die Ware bestellen möchten, wenden Sie sich bitte an einen unserer Mitarbeiter oder rufen unsere Servicehotline an: Tel:061 92 / 93 99999.

Heute kaufen, später zahlen - mit 0% Zinsen. Weitere Informationen unter IKEA.de/Kreditkarte oder am Beratungsstand.

Vielen Dank für Ihr Interesse am IKEA Sortiment!



Einkaufsliste

Ordernummer: 1580334394

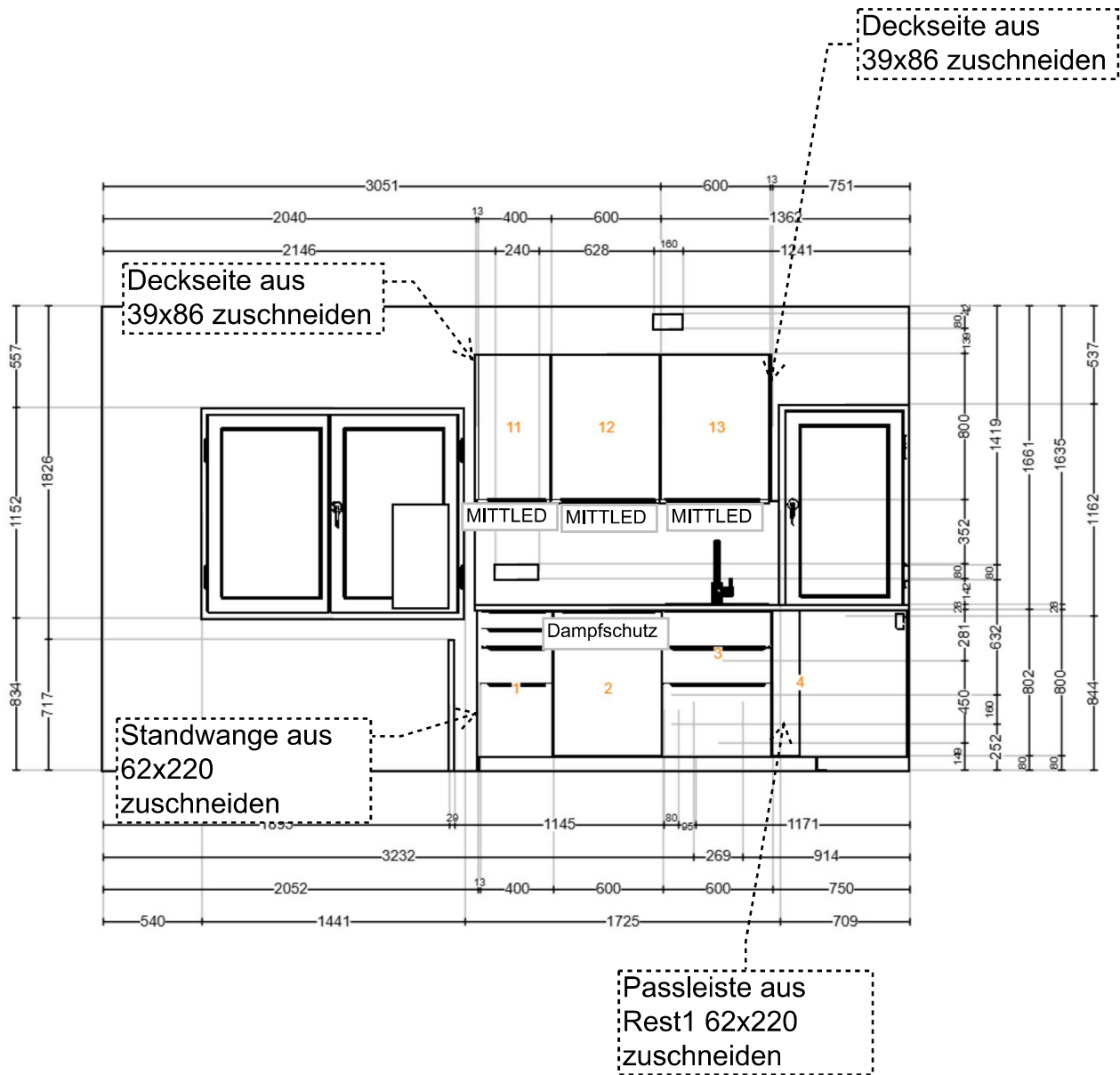
Übersicht Zahlung

Alle Beträge sind in Euro (EUR)

Artikel	Betrag
Warenwert	6.133,89
MwSt.	979,36
Gesamtbetrag (inkl. MwSt.)	6.133,89

Vorderansicht

Alle Maße sind in mm angegeben



Hausverwaltung Brandis_Gudrunstrasse 36
V2

Frontansicht

31.1.2026 11:39
AC242B47-0560-4563-837C-7A025C957762

Alle Maße sind in Millimetern angegeben. Wir übernehmen keine Haftung für die Genauigkeit der von Ihnen angegebenen Messungen.

Name der Planung: **Hausverwaltung Brandis_Gudrunstrasse 36 V2**

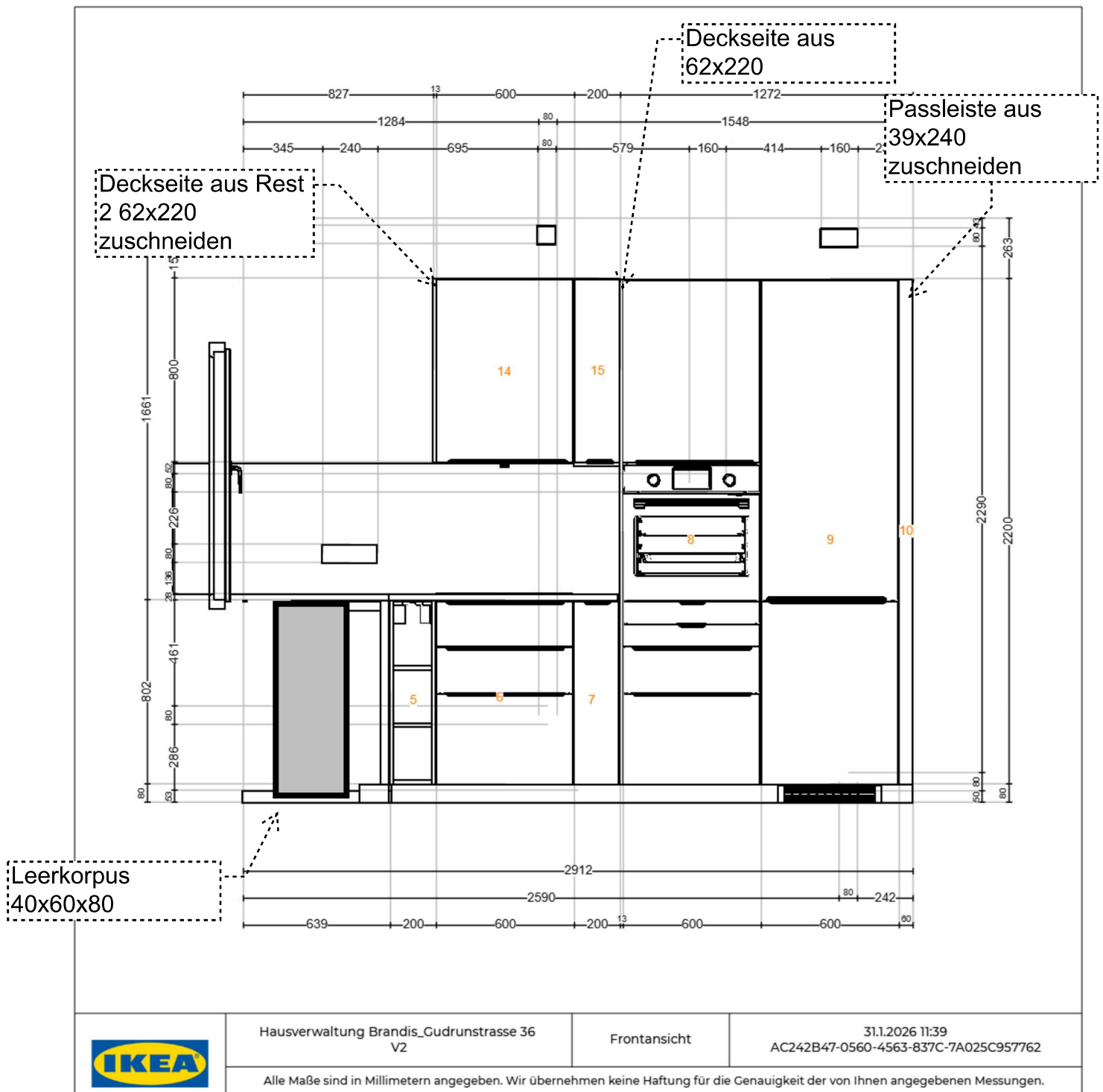
Planungs-ID: **AC242B47-0560-4563-837C-7A025C957762**

Gedruckt: 31-01-26

Planung gültig für **Deutschland**

Vorderansicht

Alle Maße sind in mm angegeben



Name der Planung: **Hausverwaltung Brandis_Gudrunstrasse 36 V2**

Planungs-ID: **AC242B47-0560-4563-837C-7A025C957762**

Gedruckt: **31-01-26**

Planung gültig für **Deutschland**

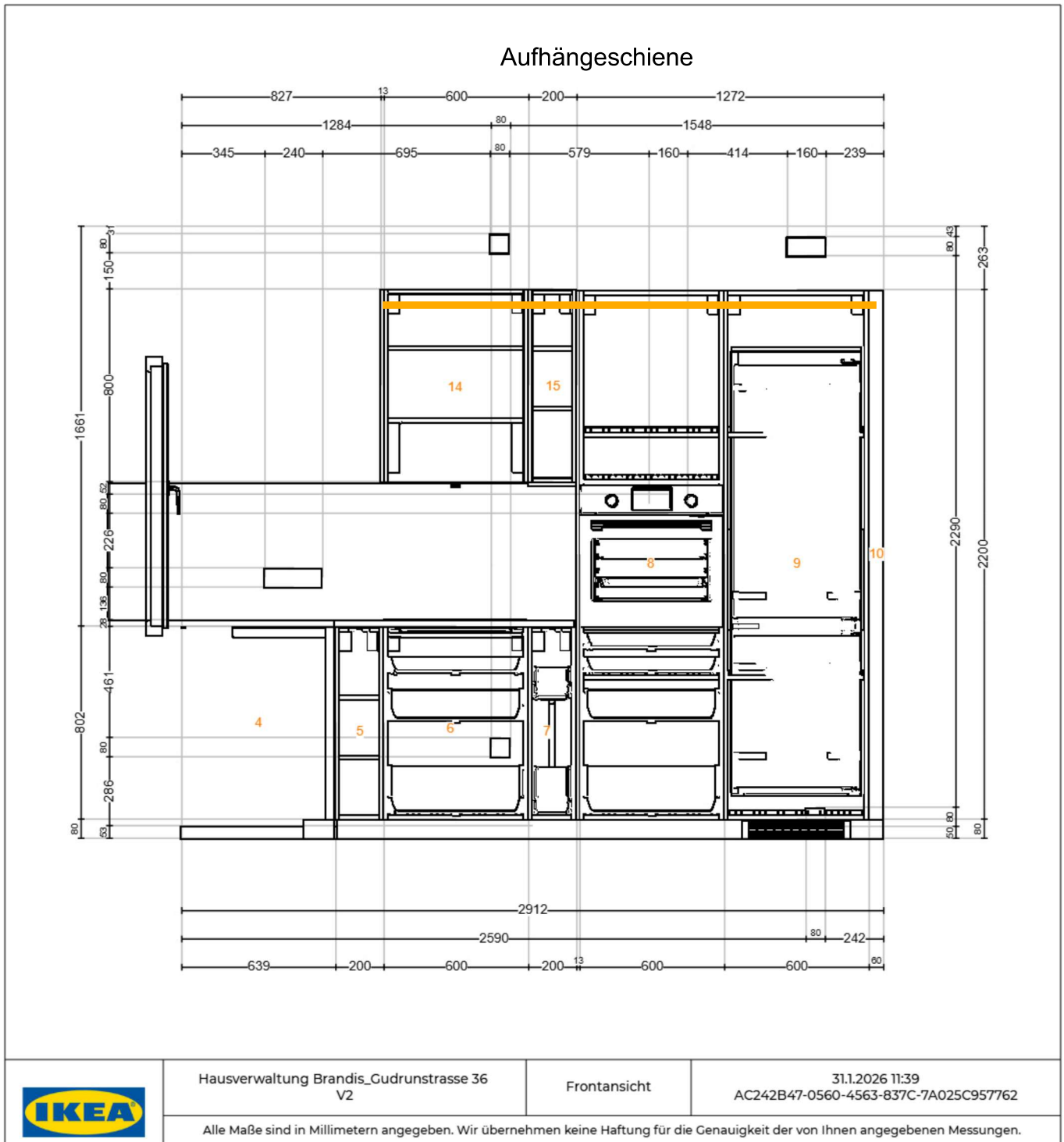


Alle Maße sind in Millimetern angegeben. Wir übernehmen keine Haftung für die Genauigkeit der von Ihnen angegebenen Messungen.



Innenansicht von vorne

Alle Maße sind in mm angegeben



Name der Planung: **Hausverwaltung Brandis_Gudrunstrasse 36 V2**

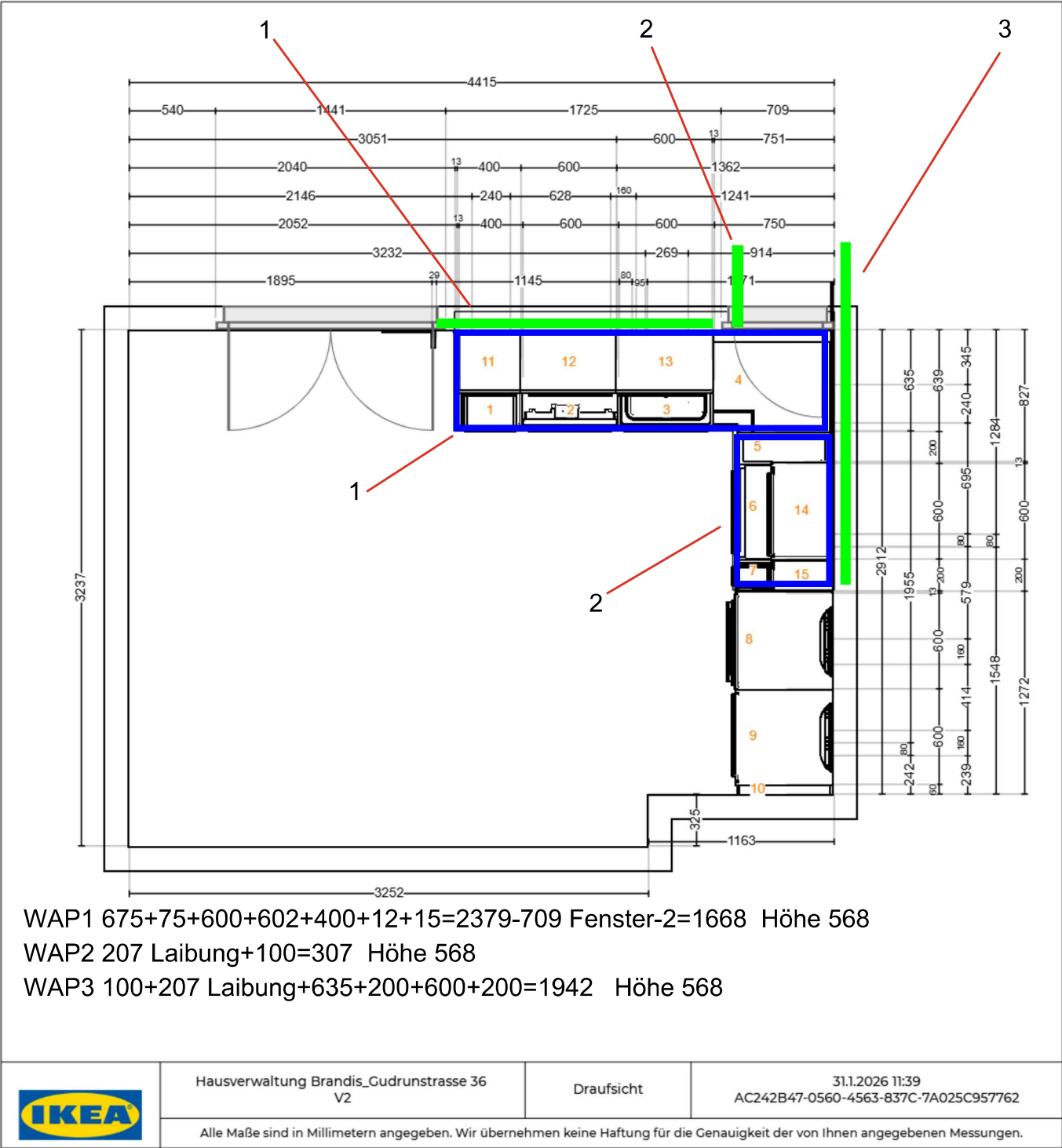
Planungs-ID: **AC242B47-0560-4563-837C-7A025C957762**

Gedruckt: **31-01-26**

Planung gültig für **Deutschland**

Draufsicht

Alle Maße sind in mm angegeben



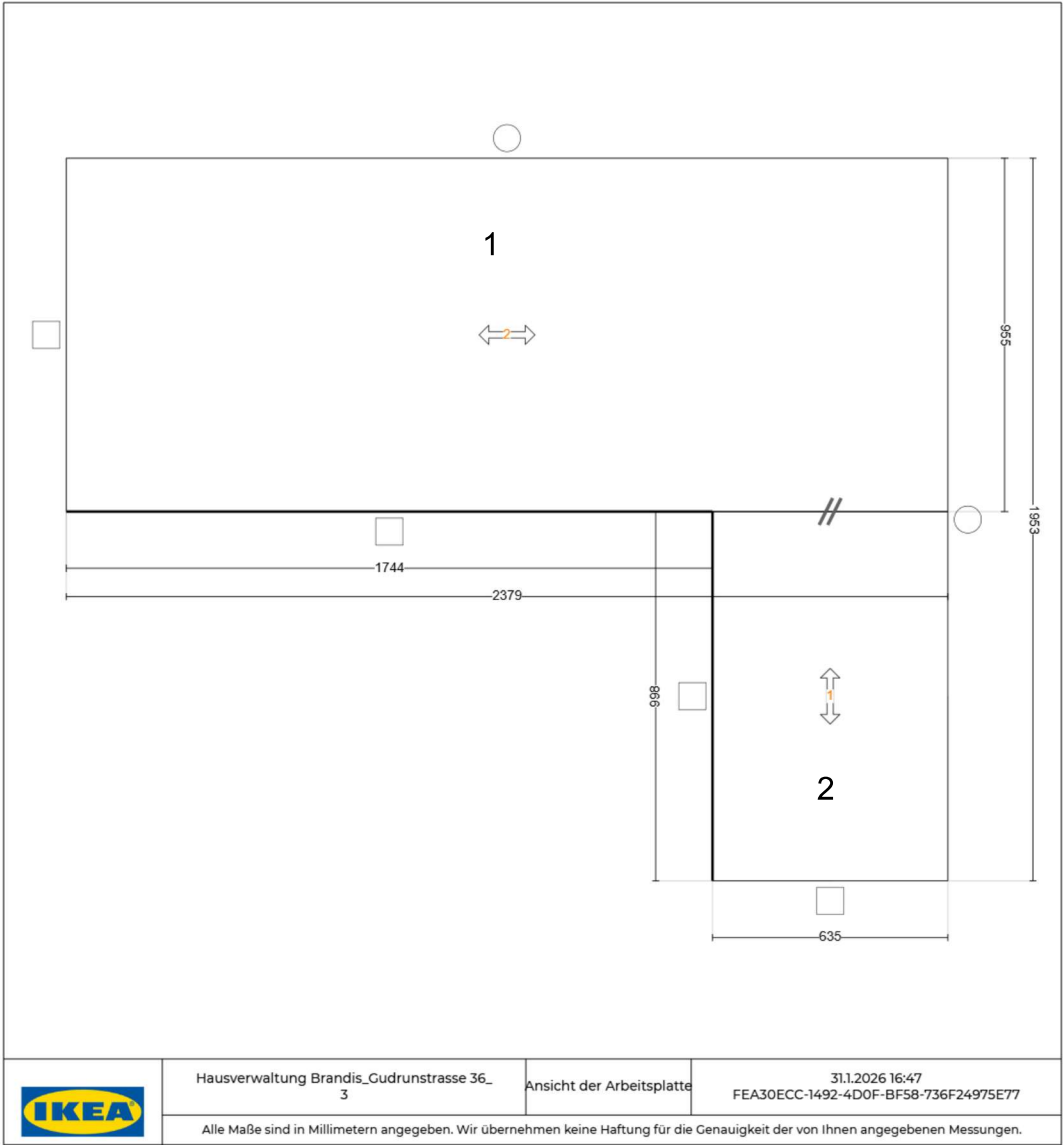
Arbeitsplatte

Alle Maße sind in mm angegeben

Arbeitsplatte **EKBACKEN** Produkt-Nr. 206.090.06
Maßarbeitsplatte, grau Terrazzomuster/Laminat ,

Kantenbeschreibung
☐ YTTRE gerade PP, Kante, für Maßarbeitsplatte Laminat

EKBACKEN Produkt-Nr. 006.090.07 Maßarbeitsplatte, grau
Terrazzomuster/Laminat



Wichtig IKEA übernimmt keine Haftung für die Genauigkeit der Maße oder des Einrichtungsgrundrisses. Die Preise in diesem Programm gelten für Produkte, die bei IKEA abgeholt, mitgenommen und selbst montiert werden. Alle angeforderten Liefer-, Montage- und Installationsservices werden separat berechnet und sind nicht im Preis enthalten. Wir bemühen uns, zu gewährleisten, dass die Informationen in diesem Programm korrekt sind, dennoch entschuldigen wir uns hiermit für jegliche Produktänderungen, die auftreten könnten.

Name der Planung: **Hausverwaltung Brandis_Gudrunstrasse 36_3**

Planungs-ID: **FEA30ECC-1492-4D0F-BF58-736F24975E77**

Gedruckt: **31-01-26**


Planung gültig für **Deutschland**



Wandpaneel

Alle Maße sind in mm angegeben

Wandpaneel **SIBBARP** Produkt-Nr. 906.090.17 Wandpaneel maßgefertigt, grau Terrazzomuster/Laminat



Name der Planung: **Hausverwaltung Brandis_Gudrunstrasse 36 V2**

Planungs-ID: **AC242B47-0560-4563-837C-7A025C957762**

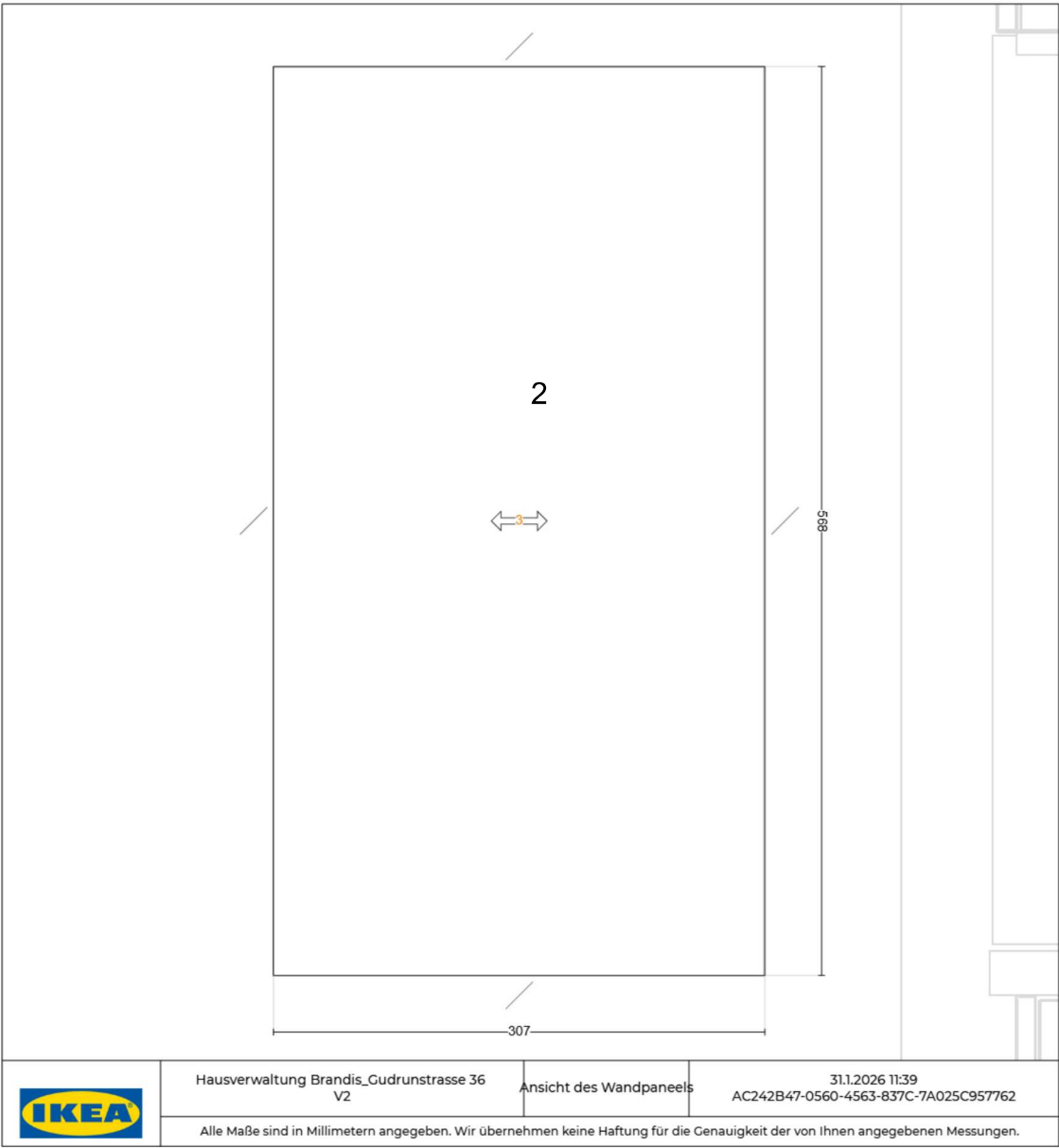
Gedruckt: **31-01-26**

Planung gültig für **Deutschland**

Wandpaneel

Alle Maße sind in mm angegeben

Wandpaneel **SIBBARP** Produkt-Nr. 906.090.17 Wandpaneel maßgefertigt, grau Terrazzomuster/Laminat



Name der Planung: **Hausverwaltung Brandis_Gudrunstrasse 36 V2**

Planungs-ID: **AC242B47-0560-4563-837C-7A025C957762**

Gedruckt: **31-01-26**

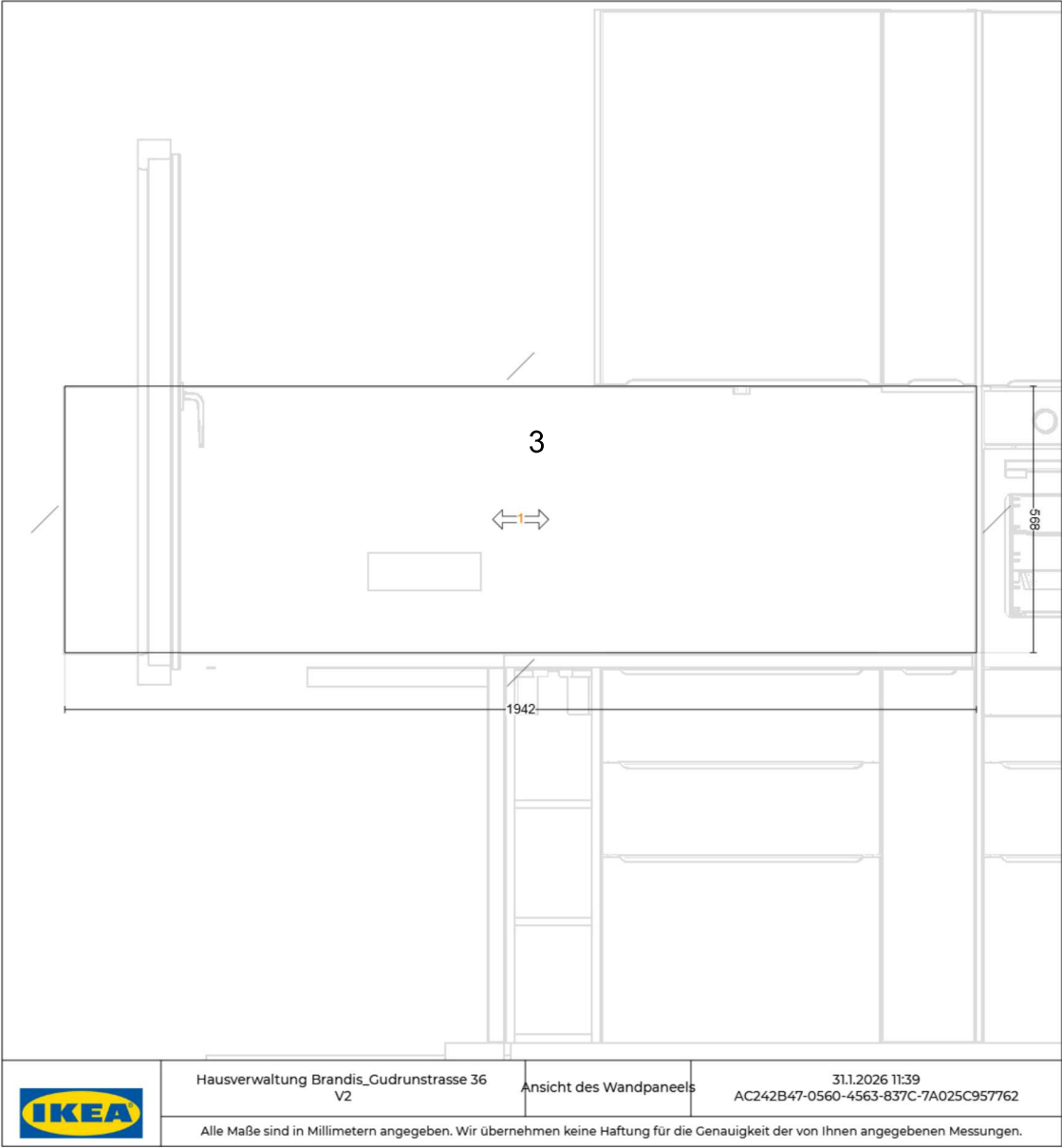
Planung gültig für **Deutschland**



Wandpaneel

Alle Maße sind in mm angegeben

Wandpaneel **SIBBARP** Produkt-Nr. 906.090.17 Wandpaneel maßgefertigt, grau Terrazzomuster/Laminat



Name der Planung: Hausverwaltung Brandis_Gudrunstrasse 36 V2

Planungs-ID: AC242B47-0560-4563-837C-7A025C957762

Gedruckt: 31-01-26

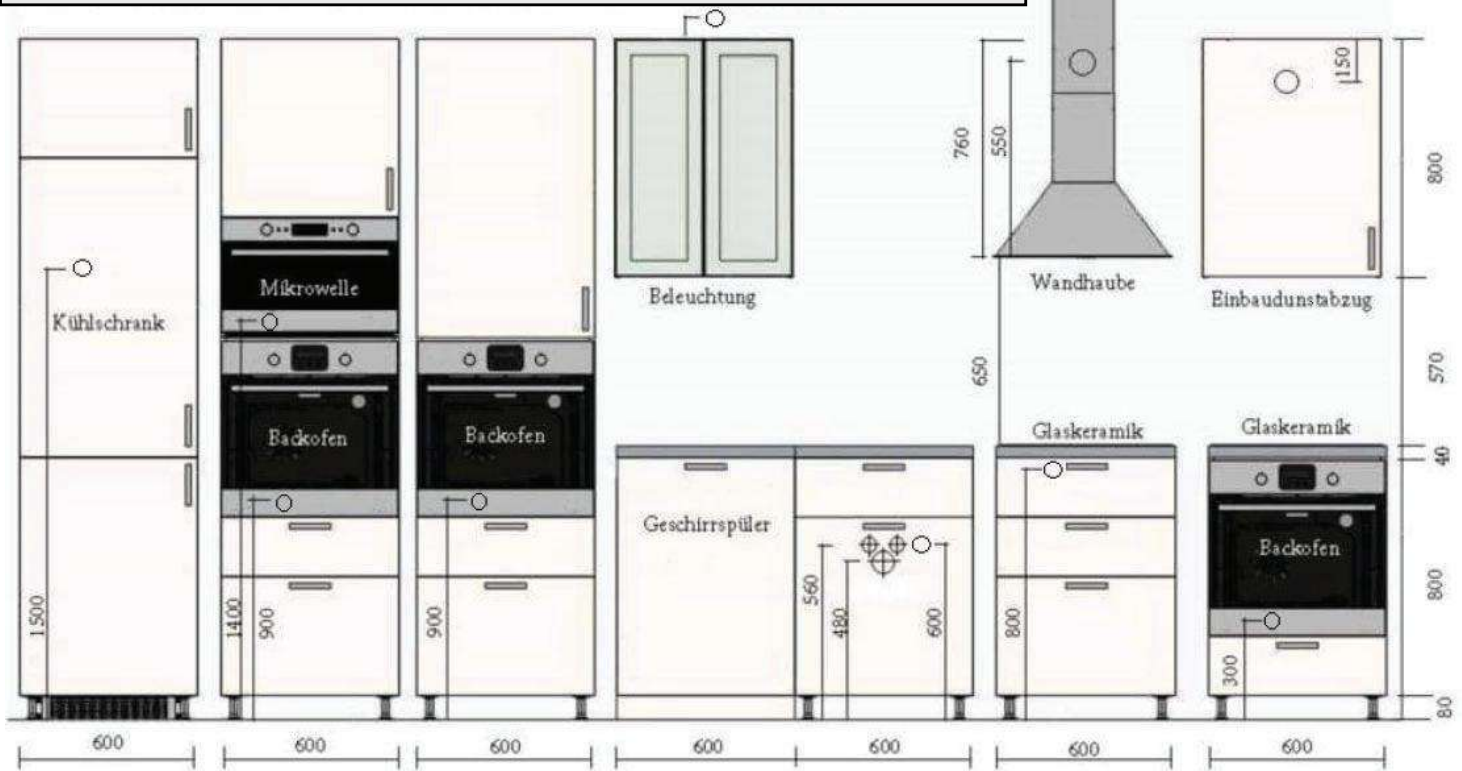
Planung gültig für Deutschland



Stromplan

Alle Maße in mm

IKEA übernimmt keine Gewährleistung für die gezeigten Anschlußmaße. Es handelt sich um einen Planungsvorschlag und kann von den Vorgaben ihrer Installateure abweichen.



- Installationen werden vom Kunden gemäß Planung unter Putz verlegt
- IKEA Öfen und Mikrowellen (Kombigeräte) benötigen je eine separat abgesicherte Steckdose mit 16A
- IKEA Kochfelder benötigen eine **allpolige Absicherung mit 2x 16A**. Wenn der Backofen auch hierüber angeschlossen wird, wird eine **allpolige Absicherung mit 3x 16A** benötigt.
- IKEA Geschirrspüler und Waschmaschinen benötigen je eine abgesicherte Steckdose mit 16A
- Keine Passgarantie für Fremdgeräte (z.B. Geschirrspüler, Kühlschrank, Kochfeld...)
- Arbeitssteckdosen dürfen nicht hinter einem Kochfeld oder einer Spüle sitzen!
- Mindestabstände für Steckdosen zum Wandpaneelende von 5cm sind einzuhalten!

Raumaufmaß: Bedenke, dass Du nach erfolgtem Raumaufmaß keine Veränderungen am Raum (z.B. Böden, Wände & Anschlüsse) mehr vornehmen darfst. Wenn Du nachträglich etwas veränderst, passt unter Umständen die bestellte Küche nicht mehr. Der Aufmaß Service kann keine Auskünfte über verdeckte Installationen, Anschlüsse, die Wand- oder Bodenbeschaffenheit geben. Detaillierte Informationen und Dokumente sollten Dir Dein Bauträger, Verwalter oder Vermieter geben können.

Anschlüsse: Damit die Küchenmontage reibungslos funktioniert, sind wir auf die Mithilfe angewiesen. Bitte vergewissere Dich vorab, dass Du ausreichend abgesicherte Steckdosen in deiner Küche hast. Du kannst das Stromnetz auch von einem qualifizierten Elektriker prüfen lassen, gerade, wenn Du in einem Altbau oder in übernommenen Räumlichkeiten wohnst. Backofen, Mikrowelle, Geschirrspüler, 4er/3er Kochfeld, ggf. Waschmaschine & Trockner benötigen einen einzeln abgesicherten Anschluss! **Ein Anschluss von Elektrogeräten erfolgt ausschließlich unter Einhaltung der jeweiligen Montageanleitung. Soweit die Montageanleitung bauseitige Anschlussvoraussetzungen festlegt, müssen diese eingehalten sein, anderenfalls kann ein Anschluss nicht erfolgen. Viele Elektrogeräte (insbesondere teilweise Kochfelder, Mikrowellen sowie Backöfen, aber auch die nachbenannte Splitterbox erfordern das bauseitige Vorhandensein von allpoligen Trenneinrichtungen und Fehlerstrom-Schutzeinrichtungen). Sind diese nicht vorhanden, kann ein Anschluss nicht erfolgen. Der Aufbau der Küche erfolgt dann mit Ausnahme des Anschlusses des jeweiligen Elektrogeräts.** Beachte, dass zu Deiner Sicherheit Abweichungen oder das Fehlen bauseitig erforderlicher Montagevoraussetzungen zum Nichtanschluss führen, deswegen werden Elektrogeräte auch nicht durch Mehrfachstecker oder Einfachverlängerungen verlängert. Dunstabzugshauben und Beleuchtung (**Ausnahme sind Kochfelder mit integriertem Abzug!**) können dagegen verlängert werden. **Aus sicherheitsrelevanten Gründen wird kein Stromanschluss (oder Wasseranschluss beim Geschirrspüler/Waschmaschine) durchgeführt, wenn sich Steckdosen/Schalter direkt hinter einer Spüle oder Kochfeld befinden, die dich in Gefahr bringen können.** Die Anschlüsse können nicht von unseren Monteuren verlegt werden, diese bieten Dir aber Schlauchverlängerung **WR FLEX 200cm (Bar 45,-€)** für unsere Geschirrspüler/Waschmaschinen und **Splitterbox (Bar 79,-€)** für den gemeinsamen Anschluss (Starkstrom 400V Festanschlussdose) von Deinem Kochfeld und einem weiteren Gerät (außer Kochfeld) an.

Bitte erkundige Dich auch vor dem Montagetermin über die Wasseranschlüsse in Deiner Küche. Die Eckventile, Wasser- & Abwasseranschlüsse müssen voll funktionsfähig sein. Bei Geräten wie Geschirrspüler & Waschmaschinen von anderen Herstellern erkundige Dich bei dessen Hersteller zuvor, ob der Wasserzulauf senkrecht zum Boden verlaufen muss. Bei IKEA Geschirrspüler sind alle Lagen ab 2/2014 möglich. **Wasser- & Abwasseranschlüsse werden aufgrund der Dichtigkeitsprüfung nur ganz oder gar nicht durchgeführt.** Es ist bauseitig ein Rückflussverhinderer (RV) der aktuellen Norm entsprechend vorzuweisen. Der Anschluss von Niederdruck-Mischbatterien muss durch einen Fachbetrieb ausgeführt und von dir separat in Auftrag gegeben werden (Deine lokalen Gas- und Stromanbieter können dir Fachbetriebe in deiner Nähe nennen).

Bitte beachte, dass unsere Monteure keine gebrauchten Fremdgeräte (aber auch keine gebrauchten Spülen & Mischbatterien) einbauen. Nur neue, originalverpackte Fremdartikel werden nach vorheriger Prüfung durch den Monteur montiert & angeschlossen.

Bauliche Voraussetzung deines Küchenraums: Wenn Du zuvor für deine neue Traumküche renovierst oder Anschlüsse an die künftige Küche angepasst werden achte auf ausreichend Trocknungszeit. Dabei darf die Restfeuchte nicht das zulässige Maß überschreiten.

Müssen Waren an einer Massivwand angebracht werden, so bist Du in zumutbarem Umfang verpflichtet, Dich vor Beginn der Arbeiten über Art und Verlauf von Versorgungsleitungen, Tragfähigkeit der Wände sowie etwaige Besonderheiten zu vergewissern. Hierüber musst Du uns vor Beginn der Montage und sonstiger Serviceleistungen unaufgefordert informieren. Eine Gewähr dafür, dass die Waren in den dafür vorgesehenen Räumen tatsächlich aufgestellt oder angebracht werden können, übernehmen wir nicht. Dieses Risiko trägst Du. Dasselbe gilt, wenn wir die Montage mit Deinen Angaben geplant haben. **Wir können keine Wandschränkmontage bei einschaligen Trockenbauwänden ermöglichen, der Kippschutz bei Hochschränken (ohne Apotheker- oder Vollauszugfunktion) kann jedoch gewährleistet werden.**

Kücheninsel/Theke (Boden): Bei Deiner Insellösung ist die Bodenbeschaffenheit & Aufbau (z.B. nicht verklebte, schwimmend verlegte Beschichtungen wie Laminat oder Parkett) wichtig, auch dies sollte Dir entweder dein Vermieter, Verwalter oder Bauträger schriftlich dokumentieren. Darf, bedingt durch den Fußbodenaufbau (z.B.: Fußbodenheizungen, versteckten Installationen), nicht gebohrt werden, muss geklebt werden! Dies sind permanente Lösungen, die gegebenenfalls nicht ohne Schaden entfernt werden können, kläre dies vorher mit Deinem Vermieter oder Verwalter! Eine einreihige Inselzeile müssen wir im Boden verankern. Bei einer zweireihigen wird dies dringend empfohlen, muss aber nicht verankert werden.

Lieferung / Lagerung / Montagehinweise: Um eine Anlieferung zu ermöglichen, musst du -im Rahmen Deiner Möglichkeiten für ausreichende Parkmöglichkeiten am Anlieferungs- bzw. Montageort sorgen. Wenn die Ware aufgrund der örtlichen Gegebenheiten, z.B. mangels Parkplatz, oder nicht auf üblichem Wege (Hauseingang, Treppenhaus) geliefert werden kann, ist der Spediteur berechtigt, die Lieferung vor die Wohnungstür abzulehnen. IKEA muss vorab über eventuelle, für Dich absehbare Erschwernisse (enge Zufahrtsstraßen, Fußgängerzonen, usw.) informiert werden. Achte

darauf, die Geräte nach dem Aufdruck zu lagern. Nach dem Transport sollten Kühl-Gefriergeräte vor Inbetriebnahme entsprechend der Vorgabe ca. 4 Std. stehend gelagert werden. Frost und Nässe soll trotz Umverpackung vermieden werden.

Deine neue Arbeitsplatte wird per Spedition geliefert. Achte darauf, die Platten nicht auf den kurzen Seiten aufrecht zu lagern. Du kannst die Arbeitsplatte auf der langen Seite lagern, achte aber darauf, sie nicht an eine Heizung zu lehnen. Diese Art von direkter Wärme oder ein Ort mit viel Luftfeuchtigkeit, z.B. Schuppen oder Garage, könnten dafür sorgen, dass sie die Platten verziehen. Beachte, dass Deine Küchenschränke in der Ecke (bei L-, U- oder G-Küchen) im rechten Winkel aufgebaut sein müssen, damit der Überstand der Arbeitsplatte überall gleich ist. Als Hilfe zur Montage kannst Du auch unseren Montageleitfaden nutzen. Diesen findest Du auf **IKEA.de** unter Kaufhilfen.

**Bitte beachte zusätzlich unsere IKEA Allgemeinen Liefer- und Zahlungsbedingungen
Einsehbar auf www.ikea.de/de/de/customer-service/**

Arbeitsplattenaufmaß

Bedenke, dass Du nach erfolgtem Arbeitsplattenaufmaß keine Veränderungen mehr an den Küchenmöbeln und deren Aufstellung mehr vornehmen darfst. Wenn Du nachträglich etwas veränderst, passt die bestellte Arbeitsplatte nicht.

Lieferung / Lagerung

Deine neue Arbeitsplatte wird per Spedition geliefert. Achte darauf, die Platten nicht auf den kurzen Seiten aufrecht zu lagern. Auf den langen Seiten geht es, achte aber darauf, sie nicht an eine Heizung zu lehnen. Diese Art von direkter Wärme oder ein Ort mit viel Luftfeuchtigkeit, z.B. Schuppen oder Garage, könnten dafür sorgen, dass sich die Platten verziehen und schüsseln.

Montagehinweise

Beachte, dass Deine Küchenschränke in der Ecke (bei L-, U- oder G-Küchen) im rechten Winkel aufgebaut sein müssen, damit der Überstand der Arbeitsplatte überall gleich ist. Als Hilfe zur Montage kannst Du auch unseren Montageleitfaden nutzen. Diesen findest Du auf [IKEA.de](https://www.ikea.de) unter Kaufhilfen.

Furnierplatten & Vollholzplatten

Damit Du lange Spaß an deiner Arbeitsplatte aus Naturmaterial hast, beachte die Montageanleitung und die Pflegehinweise. Vollholzplatten (nicht bei IKEA erhältlich) und Furnierplatten müssen regelmäßig mit Holzöl (TRIXIG) behandelt werden. In der Montageanleitung siehst Du, dass Vollholzplatten mit 5mm Abstand zur Wand schwimmend montiert werden müssen, da sich Vollholz durch Temperatur und Luftfeuchtigkeit ausdehnt und wieder zusammenzieht. Wandabschlussleisten in der gleichen Holzart werden empfohlen, sie werden auf der Arbeitsplatte befestigt

Bearbeiten von Arbeitsplatten

Natürlich kannst Du unsere Arbeitsplatten jederzeit an die Gegebenheiten in deinem Küchenraum anpassen (ausgenommen Porzellan-, Quarz- und Glasarbeitsplatten). Wenn Du sie in der Länge kürzen musst, liegen bei Arbeitsplatten, die Du direkt aus dem Einrichtungshaus mitgenommen oder online auf [IKEA.de](https://www.ikea.de) bestellt hast, eine lose Kante bei. Zum Anbringen dieser Kante verwende am besten D4-Weißleim. Diesen erhältst Du in einem gut sortierten Baumarkt. Hast Du Arbeitsplatten auf Maß bestellt, kann Dir Dein Berater lose Kanten mitbestellen, die Du einfach aufleimen kannst. Es werden immer Wandabschlussleisten empfohlen, da nur Wandabstände bis 4mm (punktuell bis 6mm) versiegelt (außer bei Vollholz/furnier) werden können.

Wenn Du Ausschnitte in die Arbeitsplatte schneidest, versiegele die Schnittflächen anschließend mit Silikon, wie in der Montageanleitung beschrieben. Es müssen seitlich die empfohlenen Mindest-Stegbreiten zum seitlichen Rand eingehalten werden, bei Laminat 10cm, bei Vollholz und Furnier jeweils 15cm! Zur Vorderkante werden 7,5cm (mindestens 6cm) empfohlen! Zwischen 2 Ausschnitten mindestens 5cm.

Vergiss nicht, den Dampfschutz (FENSJÖ) beim Geschirrspüler (und Backofen) unter die Arbeitsplatte zu kleben. Bei Vollholzplatten ist dies nicht möglich, da der Dampfschutz hier nicht hält. Hier kannst Du durch regelmäßiges Ölen (mit TRIXIG Holzöl) den gleichen Effekt erhalten.

Garantie

Wie auf fast alle Küchenprodukte geben wir Dir auch auf deine Arbeitsplatte 25 Jahre Garantie. Genauere Informationen findest Du auf [IKEA.de/Garantie](https://www.ikea.de/Garantie)

Rückgabe

Maßarbeitsplatten und -wandpaneele sind generell vom Umtausch ausgeschlossen, da es sich um ein Produkt handelt, welches extra für Dich und nach Deinen Angaben angefertigt wurde.

Stornierung von Maßarbeitsplatten

Bitte beachte, dass deine Maßarbeitsplatten nur in einem Zeitraum von **24 Stunden nach Bestellung storniert** werden können. Nach dieser Zeit gehen die Platten in Produktion und können nicht mehr storniert werden!

**Bitte beachte zusätzlich unsere IKEA Allgemeinen Liefer- und Zahlungsbedingungen
Einsehbar auf www.ikea.de/de/de/customer-service/**

Raumaufmaß: Bedenke, dass Du nach erfolgtem Raumaufmaß keine Veränderungen am Raum (z.B. Böden, Wände & Anschlüsse) mehr vornehmen darfst. Die gemessenen Daten dienen als Grundlage für Deine Traumküche. Wenn Du nachträglich etwas veränderst, passt unter Umständen die bestellte Küche nicht mehr. Es ist wichtig für deine problemlose Geräte-Montage, dass Deine Küche im 90° Winkel ausgerichtet ist.

Anschlüsse: Damit die Küchenmontage reibungslos funktioniert, sind wir auf Mithilfe angewiesen. Bedenke bitte, dass ein Anschluss von IKEA-Geräten an Versorgungsanschlüsse ausschließlich an bauseitig vorhandenen Anschlüssen, die in technisch einwandfreiem Zustand, frei zugänglich und mit den am Gerät vorhandenen Schläuchen, Kabeln, etc., an dem von Ihnen bestimmten Standort erreichbar und hinreichend abgesichert sind, erfolgt. Es obliegt Dir, alle hierfür benötigten Teile und bauseits erforderlichen Einrichtungen zum vereinbarten Montagetermin vorzuhalten. Installation und Anschluss von Gasgeräten und Starkstromanschlüssen (>16 Ampere Absicherung) müssen durch einen Fachbetrieb ausgeführt und von dir separat in Auftrag gegeben werden; (Deine lokalen Gas- und Stromanbieter können dir Fachbetriebe in deiner Nähe nennen). **Ein Anschluss von Elektrogeräten erfolgt ausschließlich unter Einhaltung der jeweiligen**

Montageanleitung. Soweit die Montageanleitung bauseitige Anschlussvoraussetzungen festlegt, müssen diese eingehalten sein, anderenfalls kann ein Anschluss nicht erfolgen. Viele Elektrogeräte (insbesondere teilweise Kochfelder, Mikrowellen sowie Backöfen, aber auch die nachbenannte Splitterbox erfordern das bauseitige Vorhandensein von allpoligen Trenneinrichtungen und Fehlerstrom-Schutzeinrichtungen). Sind diese nicht vorhanden, kann ein Anschluss nicht erfolgen. Der Aufbau der Küche erfolgt dann mit Ausnahme des Anschlusses des jeweiligen Elektrogerätes.

Der Anschluss kann nur mit einer zertifizierten Splitterbox erfolgen. Wenn Du noch eine Splitterbox benötigst, kann dir unser Monteur eine solche gegen einen Aufpreis in bar von 79,-€ zur Verfügung stellen und installieren. Das Anschlusskabel von Beleuchtungs- und Dunstabzugshauben kann verlängert werden. Alle anderen Geräte wie Geschirrspüler dürfen nur mit den Original Hersteller Teilen verlängert werden. Aus sicherheitsrelevanten Gründen wird kein Stromanschluss (oder Wasseranschluss bei Geschirrspüler/Waschmaschine) durchgeführt, wenn sich Steckdosen/Schalter direkt hinter einer Spüle oder Kochfeld befinden, die Dich in Gefahr bringen können.

Beachte, dass zu Deiner Sicherheit Abweichungen zum Nichtanschluss führen!

Geschirrspüler/Waschmaschinen: Idealerweise sind alle Anschlüsse für Wasser und Strom vom danebenliegenden Spülen Unterschrank eingefasst, sodass Du und Dein Handwerker diese besser erreichen könnt. Du bekommst gegen Gebühr auch eine Schlauchverlängerung (**Bar beim Monteur: WR Flex 200cm 45,- €**). **Rückflussverhinderer (RV) müssen der Norm entsprechend von deinem Fachhändler oder Vermieter bereitgestellt werden.**

Dunstabzug: Die Abzugsrohre verkleiden unsere Monteure nicht, auch die Turmhauben-Rohrverkleidungen werden nicht vor Ort angepasst. Wenn du Deine Dunstabzugshauben mit einer Gastherme oder Kamin betreiben möchtest, bist du verpflichtet dies von einem Schornsteinfeger abnehmen zu lassen!

Fremdgeräte: Bei Verwendung von Fremdgeräten bist Du verpflichtet deren Passgenauigkeit & Kompatibilität zu **IKEA Küchen und deren Montagevoraussetzungen sicherzustellen.** Wir können keine Fronten oder Korpusse (z.B. an Geschirrspüler & Kühlgeräte) anpassen, da diese in einem Feuchtraum stehen. Bei Geräten wie Geschirrspülern und Waschmaschinen von Fremdherstellern, erkundige dich bitte zuvor beim jeweiligen Hersteller, ob der Wasserzulauf senkrecht zum Boden verlaufen muss. Bei IKEA-Geschirrspülern sind alle Lagen ab 2/2014 möglich. Wasser- & Abwasseranschlüsse werden aufgrund der Dichtigkeitsprüfung nur ganz oder gar nicht durchgeführt. Bitte beachte, dass unsere Monteure keine gebrauchten Fremdgeräte einbauen. Nur neue, originalverpackte Fremdgeräte werden nach vorheriger Prüfung durch den Monteur montiert & angeschlossen.

Beleuchtung: Beleuchtungen sollten in Deine Planung mit einfließen, da der Montageaufwand nachträglich aufwendiger & kostenintensiver wird. Hast Du bereits ein eigenes Beleuchtungssystem, so muss dies von einem qualifizierten Elektriker angeschlossen werden, unsere Monteure dürfen dies aus Haftungsgründen nicht!

Lieferung / Lagerung / Montage: Um eine Anlieferung zu ermöglichen, musst du im Rahmen Deiner Möglichkeiten für ausreichende Parkmöglichkeiten am Anlieferungs- bzw. Montageort sorgen. Wenn die Ware aufgrund der örtlichen Gegebenheiten, z.B. mangels Parkplatz, oder nicht auf üblichem Wege (Hauseingang, Treppenhaus) geliefert werden kann, ist der Spediteur berechtigt, die Lieferung vor die Wohnungstür abzulehnen. IKEA muss vorab über eventuelle, für Dich absehbare Erschwernisse informiert werden. Achte darauf, die Geräte nach dem Aufdruck zu lagern. Nach dem Transport sollten Kühl-Gefriergeräte vor Inbetriebnahme entsprechend der Vorgabe ca. 4 Std. stehend gelagert werden. Frost und Nässe soll trotz Umverpackung vermieden werden.

Garantie : IKEA gewährt Dir für bestimmte Produktgruppen Qualitätsgarantien. Die Inhalte dieser Garantien und die Voraussetzungen für ihre Inanspruchnahme sind unter [IKEA.de/Garantien](https://www.ikea.de/Garantien) dargestellt und beschrieben.

Rückgabe: Du hast ab Kaufdatum 365 Tage Zeit, Dein bei IKEA gekauftes Produkt im neuen und unbenutzten Zustand unter Vorlage des Originalkaufbelegs (Kassenbono oder Rechnung) unter Erstattung des vollen Kaufpreises in dein IKEA Einrichtungshaus zurückzubringen. Das Rückgaberecht gilt nicht für zugeschnittene Ware (z.B. Stoffe, Küchenarbeitsplatten), Grünpflanzen und Fundgrubenartikel. Das gesetzliche Widerrufsrecht sowie die gesetzlichen Gewährleistungsansprüche bleiben von diesem Rückgaberecht unberührt.

**Bitte beachte zusätzlich unsere IKEA Allgemeinen Liefer- und Zahlungsbedingungen
Einsehbar auf www.ikea.de/de/de/customer-service/**

Hinweise zur Elektroinstallation deiner Küche

IKEA legt besonderen Wert auf die Sicherheit seiner Kunden und Dienstleister sowie auf die einwandfreie und professionelle Durchführung der Installationsleistungen.

E-Geräte unterschiedlicher Hersteller (insbesondere Kochfelder, Backöfen, Mikrowellen mit Heißluft) und die in manchen Fällen erforderliche Splitterbox (diese dient dem gleichzeitigen Anschluss des Kochfeldes und des Backofens an eine Herdanschlussdose) weisen in ihrer Montageanleitung auf eine notwendige allpolige Trenneinrichtung hin.

(DIN VDE 0100-520 (VDE0100-520): 2013-06 (2)).

Ebenso ist ein Fehlerstromschutzschalter (FI) Voraussetzung.

Die allpolige Trenneinrichtung dient der Sicherheit unserer Kunden und Monteure. Es ist eine Einrichtung, die das betroffene Gerät im Bedarfsfall vom Stromkreis trennt.

Falls diese allpolige Trenneinrichtung für das erworbene E-Gerät lt. Gebrauchsanleitung erforderlich ist und nicht vorhanden ist, muss diese gegebenenfalls durch eine Elektrofachkraft vor dem Anschluss unserer E-Geräte eingebaut werden.

Allpolige Trennung



Nicht zulässig sind zum Beispiel:

Absicherungen ohne allpolige Trennung



Schraubsicherungen (Keramik – Schmelzsicherung)



Für weitere Fragen wende dich bitte an eine Elektrofachkraft.



Hej* ,und herzlichen Glückwunsch zu deinem IKEA Traum.

* So sagen wir „Hallo“ auf Schwedisch.

Um dir die Zeit, bis du deine IKEA Möbel zuhause hast, zu verkürzen, haben wir hier einige nützliche Infos und Tipps für dich gesammelt:



Auf ikea.de/Bestellung findest du die Sendungsverfolgung, kannst deine Liefer-/Montagetermin verschieben oder deine Bestellung stornieren. Des Weiteren findest du unter diesem Link alle Informationen zur Rückgabe und Reklamation.



Du willst deine IKEA Möbel aufbauen und dir fehlen Schrauben oder Beschläge? Kein Grund zum Ärgern. Wir schicken dir die benötigten Ersatzteile kostenlos nach Hause, ikea.de/Ersatzteile.



Du montierst deine Küche selbst - hier findest du einen Leitfaden zur Küchenmontage mit vielen hilfreichen Tricks, wie z.B. die Montage mit Wandschienen.



Bewerte deinen Besuch bei uns oder gib uns Feedback zu unserem Service [IKEA.de/Feedback](https://ikea.de/Feedback). Deine persönliche Rückmeldung hilft uns dabei, dein Einkaufserlebnis bei deinem IKEA Hamburg-Moorfleet noch besser zu machen. Danke für deine Teilnahme!